

N A T U R E Z A D O

T E M

P O P

M E T

C O L E Ç Õ E S / 2 0 2 2

eliane

• PORCELANATO XL
XL PORCELAIN
PORCELANATO XL

12

• SUBWAY TILE

250

• TECXTONE

28

• PISCINA
E FACHADAS
POOL AND FACADES
PISCINA Y FACHADAS

258

• PORCELANATO
PORCELAIN TILE
PORCELANATO

44

• PISOS E PAREDES
FLOOR AND WALL TILE
PISOS Y PAREDES

272

• CLEANTEC

194

• RODAPÉ
SKIRTINGS
ZOCALOS

280

• AZULEJO
WALL TILE
AZULEJO

208

• KIT NIVELADOR
E ARGAMASSAS
LEVELING KIT
AND MORTARS
KIT NIVELACIÓN
Y ARGAMASSAS

284

• AZULEJO ARTÍSTICO
ARTISTIC TILE
AZULEJO ARTÍSTICO

224

• INFORMAÇÕES
INFORMATION
INFORMACIÓN

290

NATUREZA DO TEMPO

A aurora dos nossos dias anuncia um recomeço. O caminhar do sol sobre a sombra, raios cor de pólen que marcam o passar do tempo. É inútil a pressa, a vida segue ritmada, cabe-nos viver, habitar, estar. A natureza em cada um de nós, soma de influências e culturas, impulsiona em diferentes direções, em velocidade ou calma, mas para todos o caminhar é depressa. Sem esforço algum o curso dos meses e das estações completa o ciclo. Hábitos se vão, um futuro que ficou antigo, permanecem memórias. E então é tempo de um novo presente, de explorar novos inícios, conexões originais. Receptivos, esperamos sensações inéditas, contamos minutos não para lembrar do tempo, mas para esquecê-lo, nem que seja por um instante.

TIME NATURE

A new beginning heralded by the dawn of our days. The walk of the sun over the shadow, pollen-colored rays that mark the time passing by. It is useless to rush, life goes on rhythmically, it is up to us to live, to inhabit, and to be. The nature in each one of us, the sum of influences and cultures, drives in different directions, quickly or calmly, but for everyone, walking is fast. Without any effort, the course of the months and seasons completes the cycle. Habits that go, a future that became old, the memories remain. And then, it's time for a new present, to explore new beginnings and original connections. Being receptive, we expect unprecedented sensations, we count minutes not with the objective to remember time, but to forget it, even if it's just for a moment.

NATURALEZA DEL TIEMPO

La aurora de nuestros días anuncia un recomienzo. El caminar del sol sobre la sombra, rayos color de polen que marcan el pasar del tiempo. Es inútil la prisa, la vida sigue ritmada, nos cabe vivir, habitar, estar. La naturaleza en cada uno de nosotros, suma de influencias y culturas impulsa en diferentes direcciones, en velocidad o calma, pero para todos el caminar es deprisa. Sin esfuerzo alguno el curso de los meses y de las estaciones completa el ciclo. Hábitos se van, un futuro que quedó antiguo, permanecen las memorias. Y entonces es tiempo de un nuevo presente, de explorar nuevos inicios, conexiones originales. Receptivos, esperamos sensaciones inéditas, contamos los minutos no para recordar el tiempo, pero para olvidarlo, ni que sea por un instante.

Somos muito mais do que uma empresa de produtos e serviços. Nosso trabalho é transformar o modo como as pessoas se relacionam com os espaços de convivência. Acreditamos que a nossa história inspira confiança pelas nossas habilidades, conhecimentos e experiência na arte de desenvolver, produzir e comercializar revestimentos cerâmicos.

Somos cidadãos do mundo e falamos todas as línguas. Gostamos de conhecer pessoas de diferentes culturas e interesses, bem como expandir nosso raio de influência. Consolidamos alianças e construímos conexões com diferentes públicos e estilos. Temos habilidade em fazer os outros se sentirem bem. Cultivamos a empatia e o talento para criar conexões. Uma grande energia nos move em direção aos nossos maiores objetivos. Somos otimistas e corajosos. Nossa força de caráter, fidelidade e desenvoltura nos orientam em situações difíceis.

Gostamos de nos sentir úteis e temos uma abordagem informal para a vida. Somos autênticos e nosso discurso é sustentado por comportamentos honestos, imparciais e sempre alinhados com nossos valores. Nosso desempenho, inspirado pela excelência, nos permite entregar resultados e fortalecer nossa credibilidade e reputação. Somos a Eliane, a empresa que mais entende de revestimentos cerâmicos no Brasil e que trabalha para antecipar o amanhã com os pés no presente e conexão com o futuro.

ELIANE, CONFIANÇA QUE INSPIRA.



NOSSO PROPÓSITO
É TRANSFORMAR O MODO
COMO AS PESSOAS SE RELACIONAM
COM OS ESPAÇOS
DE CONVIVÊNCIA.



eliane

We are much more than a company of products and services. Our job is to transform the way people experience living spaces. We believe that our history inspires trust in our skills, knowledge and experience in the art of designing, producing and marketing ceramic tiles.

We are citizens of the world and we speak all languages. We like meeting people of different cultures and interests, as well as expanding our radius of influence. We build partnerships and connections with different audiences and styles. We can make others feel good. We cultivate empathy and talent to create connections. A great energy moves us toward our greatest goals. We are optimistic and brave. Our strength of character, fidelity and resourcefulness guide us in difficult situations.

We like to feel useful and have an informal approach to life. We are authentic and our speech is sustained by honest and impartial behavior, always aligned with our values. Our performance, inspired by excellence, allows us to deliver results and strengthen our credibility and reputation. We are Eliane, the company that understands the most about ceramic tiles in Brazil, the one that works to foresee the future with our anchor in the present and connection with the future.

ELIANE, CONFIDENCE THAT INSPIRES.

Somos mucho más que una empresa de productos y servicios. Nuestro trabajo es transformar el modo en que las personas se relacionan con los espacios de convivencia. Creemos que nuestra historia inspira confianza debido a nuestras habilidades, conocimiento y experiencia en el arte de desarrollar, producir y comercializar revestimientos cerámicos.

Somos ciudadanos del mundo y hablamos todas las lenguas. Nos gusta conocer personas con una cultura e intereses diferentes, así como también expandir nuestro radio de influencia. Consolidamos alianzas y construimos conexiones con públicos y estilos diferentes. Tenemos habilidades para hacer que los otros se sientan bien. Cultivamos la empatía y el talento para crear conexiones. Una gran energía nos moviliza en dirección a nuestros mayores objetivos. Somos optimistas y tenemos coraje. Nuestra fuerza de carácter, fidelidad y desarrollo nos guía en situaciones difíciles.

Nos gusta sentirnos útiles y abordamos la vida de una forma relajada. Somos auténticos y nuestro discurso se basa en el comportamiento honesto, imparcial y siempre en línea con nuestros valores. Nuestro desempeño, inspirado por la experiencia, nos permite entregar resultados, y fortalecer nuestra credibilidad y reputación. Somos Eliane, la empresa que más entiende de revestimientos cerámicos en Brasil y que trabaja para anticipar el mañana con los pies en el presente conectados con el futuro.

ELIANE, CONFIANZA QUE INSPIRA.



COMO USAR ESTE CATÁLOGO

Abaixo você saberá onde encontrar as informações sobre as coleções e produto, o significado de cada ícone ou sigla.

Ícones¹ correspondentes às características da coleção nesta página.

Nome da coleção.

Identificação da tipologia de produto. Algumas coleções apresentam várias tipologias. Fique atento.

Nome do produto.

Imagem do produto.

Informações do produto. Acabamento², formato, coeficiente de atrito³, absorção d'água (p. 358) e local de uso⁴.


Ícone identificando característica em um formato específico.

Ícone identificando característica em um produto específico.

Informações adicionais sobre a coleção.


COLEÇÃO MATÉRIA
Textone

Matéria Titânio




80x80 cm | 32"x32" [retificado]
60x60 cm | 24"x24" [retificado]
NA - COF II - Bla - FHC, FWI, WRC, WFA

Matéria Grafite




80x80 cm | 32"x32" [retificado]
60x60 cm | 24"x24" [retificado]
NA - COF II - Bla - FHC, FWI, WRC, WFA

Matéria Carbono



80x80 cm | 32"x32" [retificado]
60x60 cm | 24"x24" [retificado]
NA - COF II - Bla - FHC, FWI, WRC, WFA

Matéria Petróleo



80x80 cm | 32"x32" [retificado]
60x60 cm | 24"x24" [retificado]
NA - COF II - Bla - FHC, FWI, WRC, WFA

Rodapé | Skirting | Zócalo
14,5x80 cm | 6"x32" • 10x80 cm | 4"x32" • 10x60 cm | 4"x24" • 14,5x60 cm | 6"x24"
Sob consulta | On request | Bajo consulta

1. ÍCONES E SIGNIFICADOS

SC	Produto produzido em Santa Catarina.
BA	Produto produzido na Bahia.
HD	Produto decorado com tecnologia digital.
GL	Esmaltado (glazed)
UGL	Não esmaltado (unglazed)
[retificado]	Produto que sofre corte em todas as laterais para gerar uma peça com melhor ortogonalidade.
CCB	Produtos com certificação do Centro Cerâmico do Brasil (CCB)
2022 NEW	Produto lançamento 2022.

2. ACABAMENTOS

AC	Acetinado
SA	Satinado
MA	Mate
BR	Brilhante
MT	Metalizados
NA	Natural
NS	No-Slip
PO	Polido
RE e EXT	Resistente ao escorregamento
RA	Resistente aos ácidos
LP	Lapado

4. LOCAL DE USO

Verifique se o revestimento está adequado ao uso pretendido, de acordo com a tabela de local de uso.

Sigla	Local de uso
FIR	Todos os ambientes residenciais internos
FLC	Ambientes comerciais com trânsito leve a moderado de pessoas, inclusive ambientes FIR
FMC	Ambientes comerciais com trânsito moderado a intenso de pessoas e equipamentos leves, inclusive ambientes FLC e FIR
FHC	Ambientes comerciais com trânsito muito intenso de pessoas, equipamentos pesados e veículos, inclusive ambientes FMC, FLC e FIR
FFO	Ambientes externos planos
FRO	Ambientes externos com inclinação e rampas (inclinação máxima 8,33%)
FWI	Ambientes residenciais e comerciais internos molhados
WRC	Todas as paredes residenciais e comerciais internas secas ou úmidas, e paredes externas até 3 m de altura, inclusive ambientes WID
WWS	Paredes internas de piscinas, inclusive ambientes WRC e WID
WFA	Fachadas externas, inclusive ambientes WRC e WID
WID	Todas as paredes residenciais e comerciais internas secas


3. COEFICIENTE DE ATRITO


Classe	Coeficiente de atrito dinâmico úmido	Local de uso
I	< 0,4	Recomendável para áreas secas e molháveis
II	≥ 0,4	Recomendável para áreas molhadas

Áreas molhadas - áreas da edificação cuja condição de uso e de exposição pode resultar na formação de lâmina d'água pelo uso normal a que o ambiente se destina (por exemplo, banheiro com chuveiro, área de serviço e áreas descobertas). **Áreas molháveis** - áreas da edificação que recebem respingos de água decorrentes da sua condição de uso e exposição e que não resulte na formação de lâmina d'água pelo uso normal a que o ambiente se destina (por exemplo, banheiro sem chuveiro, lavabo, cozinha e sacada coberta). **Áreas secas** - áreas onde, em condições normais de uso e exposição, a utilização direta de água (por exemplo, lavagem com mangueiras, baldes de água etc.) não está prevista nem mesmo durante a operação de limpeza.

1.1. CLASSE DE VARIAÇÃO DE TONALIDADE

V1	Varição uniforme : diferenças entre peças de uma mesma produção são mínimas.
V2	Varição leve : diferenças claramente distinguíveis na textura e/ou no padrão dentro das cores similares.
V3	Varição moderada : as cores presentes numa única peça serão parte das cores presentes nas outras peças, e a quantidade de cores em cada peça pode variar significativamente.
V4	Varição aleatória : diferenças de cores ao acaso de piso para piso, de modo que uma peça pode ter cores totalmente diferentes das outras.


[Faça o download do Manual de Local Uso acesse](#)
[Download the Usage Recommendation Manual](#)
[Descargar Manual de Local de Uso](#)


Nota: A areia pode provocar riscos em qualquer tipo de revestimento (pedra, madeira, vinil ou cerâmica). Por este motivo, revestimentos cerâmicos não têm garantia contra riscos, em especial os produtos com superfície brilhante. Recomendamos cuidados especiais durante o assentamento e sua utilização. Em ambientes residenciais proteger com feltros ou carpetes os pés dos móveis e máquinas.

HOW TO USE THIS CATALOG • COMO USAR ESTE CATALOGO

Below you will know where to find information about collections and products. And the meaning of each icon or acronym.
 A continuación usted sabrá dónde encontrar la información sobre las colecciones y el producto. Y el significado de cada icono o sigla.

Name of collection.
 Nombre de la colección.

Identification of the product typology. Some collections have several typologies. Stay tuned.
 Identificación de la tipología de producto. Algunas colecciones presentan varias tipologías. Mantente atento.

Product name.
 Nombre del producto.

Product image.
 Imagen del producto.

Product information. Shape, coefficient of friction², finish³, water absorption (page 358) and place of use⁴.
 Información del producto. Formato, coeficiente de fricción², acabado³, absorción de agua (página 358) y lugar de uso⁴.

Icon identifying feature in a specific format.
 Icono identificando característica en un formato específico.

Icon identifying feature in a specific product.
 Icono identificando característica en un producto específico.

Additional information about the collection.
 Información adicional sobre la colección.

Icons¹ corresponding to the characteristics of the collection on this page.
 Iconos¹ correspondientes a las características de la colección en esta página.

COLEÇÃO MATÉRIA
 Textone

Matéria Titânio
 80x80 cm | 32"x32" [retificado]
 60x60 cm | 24"x24" [retificado]
 NA - COF II - Bla - FHC, FWI, WRC, WFA

Matéria Grafite
 80x80 cm | 32"x32" [retificado] SC
 60x60 cm | 24"x24" [retificado]
 NA - COF II - Bla - FHC, FWI, WRC, WFA

Matéria Carbono
 80x80 cm | 32"x32" [retificado] V1
 60x60 cm | 24"x24" [retificado]
 NA - COF II - Bla - FHC, FWI, WRC, WFA

Matéria Petróleo
 80x80 cm | 32"x32" [retificado]
 60x60 cm | 24"x24" [retificado]
 NA - COF II - Bla - FHC, FWI, WRC, WFA

Rodapé | Skirting | Zócalo
 14.5x80 cm | 6"x32" • 10x80 cm | 4"x32" • 10x60 cm | 4"x24" • 14.5x60 cm | 6"x24"
 Sob consulta | On request | Bajo consulta

1. ICONS AND ATTRIBUTES | ICONOS Y ATRIBUTOS

SC	Product produced in Santa Catarina. El producto se produce en Santa Catarina.
BA	Product produced in Bahia. Producto fabricado en Bahia.
HD	Product decorated with digital technology. Producto decorado con tecnología digital.
GL	Glazed Esmaltado
UGL	Unglazed No esmaltado
[retificado]	This product is rectified. Producto que sufre corte en todas las laterales para generar una pieza con mejor ortogonalidad.
CCB	Products certified by Centro Cerâmico Brasil (CCB) Productos certificados por el Centro Cerâmico do Brasil (CCB)
2022 NEW	2022 Releases Producto de lanzamiento 2022.

1.1. SHADE VARIATION CLASS CLASE DE VARIACIÓN DE TONALIDAD

V1	Differences among pieces from the same production run are minimal. Las diferencias de colores entre piezas de la misma producción son mínimas.
V2	Clearly distinguishable differences in texture and/or pattern with similar colors. Diferencias claramente distinguibles en textura y/o diseños con colores semejantes.
V3	While the colors present on a single piece of tile will be indicative of the colors to be expected on the other tile, the amount of colors on each piece will vary significantly. Los colores presentes en una única pieza serán parte de los colores presentes de las otras piezas y la cantidad de colores en cada pieza pueden variar significativamente.
V4	Random colors differences from tile to tile, so that one tile may have totally different colors from that on other tiles. Diferencias casuales de colores de piso para piso, de manera que una pieza puede tener colores totalmente diferentes de las otras piezas.

3. COEFFICIENT OF FRICTION COEFICIENTE DE FRICCIÓN

Class Clase	Dynamic coefficient of friction-wet Coeficiente de fricción dinámico húmedo	Recommended Usage Uso Recomendado
I	< 0,4	Recommended for dry areas and partially wet areas. Recomendado para áreas secas y mojables.
II	≥ 0,4	Recommended for wet areas Recomendado para áreas mojadas.

Wet areas: Areas of the building where it could be exposed to an agglomeration of water given by the natural/logical usage of the ambient (ex.: Bathrooms with shower, laundry rooms and unsheltered areas). **Partially Wet areas:** Areas of the building where it could be exposed to sprinkles or sprays of water given by the natural/logical usage of the ambient (ex.: Bathrooms without showers, restrooms, kitchens and sheltered balconies). **Dry areas:** Areas of the building where a direct contact of water is not expected even during cleaning operations.

Áreas mojadas: Áreas de la edificación cuya condición de uso y exposición puede resultar en formación de lámina de agua por el uso normal a que el ambiente se destina (por ejemplo, baños con duchas, galerías y áreas no cubiertas). **Áreas mojables:** Áreas de la edificación que reciben salpicaduras de agua derivado de su condición de uso y exposición y que no resulte en formación de lámina de agua por uso normal a que el ambiente se destina (por ejemplo, baño sin duchas, baño, cocina y balcón cubierto). **Áreas secas:** Área donde, en condiciones normales de uso y exposición, la utilización directa de agua (por ejemplo, lavado con mangueras, cubos de agua, etc.) ni siquiera está previsto durante la operación de limpieza.

2. TEXTURES | TERMINACIONES

AC	Satin <i>Satinado</i>
SA	Satin <i>Satinado</i>
MA	Matte <i>Mate</i>
BR	Glossy <i>Brilhante</i>
MT	Metalic <i>Metalizado</i>
NA	Natural/Unpolished <i>Natural</i>
NS	No-slip <i>Antiresbalante</i>
PO	Polished <i>Pulido</i>
RE e EXT	Slip resistant <i>Antiresbalante</i>
RA	Resistant to acids <i>Resistente a los ácidos</i>
LP	Semi-polished <i>Lapado</i>

4. RECOMMENDED USAGE | USO RECOMENDADO

According to the recommended usage table:
 Consulte la tabla abajo para certificarse de que el piso elegido es el adecuado para el uso que se pretende asignar:

Acronym Acrónimo	Recommendation Usage / Uso Recomendado
FIR	Indoor dry residential floors Todos los ambientes residenciales interiores
FLC	Indoor light commercial floors, including the areas FIR Ambientes comerciales con tráfico de personas de ligero a moderado, incluso ambientes FIR
FMC	Indoor medium commercial floors, including the areas FLC and FIR Ambientes comerciales con tráfico de personas de moderado a intenso y equipos ligeros, incluso ambientes FLC y FIR
FHC	Indoor heavy commercial floors, including the areas FMC, FLC, FIR Ambientes comerciales con tráfico muy denso de personas, equipos pesados y vehículos, incluso ambientes FMC, FLC y FIR
FFO	Flat outdoor floors Ambientes exteriores planos
FRO	Outdoor inclines and ramps (maximum slope of 8.33%) Ambientes exteriores con pendientes y rampas (pendiente máxima 8,33%)
FWI	Indoor wet residential and commercial floors Ambientes residenciales y comerciales interiores mojados
WRC	Indoor and outdoor, wet or dry, residential and commercial walls, including the areas WID. For regions reaching below freezing temperatures, non frost resistant tiles are indoor only. Todas las paredes interiores residenciales o comerciales, secas o húmedas, y las paredes externas de hasta 3 m de altura, incluso los ambientes WID
WWS	Swimming pool interior walls, including the areas WRC and WID Paredes internas de piscinas, incluso entornos WRC y WID
WFA	External facades, including the areas WRC and WID Fachadas externas, incluso ambientes WRC e WID
WID	Indoor dry residential and commercial walls Todas las paredes residenciales y comerciales interiores secas

Faça o download do Manual de Local Uso acesse
 Download the Usage Recommendation Manual
 Descargar Manual de Local de Uso

*For climates other than tropical and subtropical regions, only porcelain tiles (absorption group Bla) can be used for facades.

NOTE: Sand may produce scratches on any type of surface covering (stone, wood, vinyl, or ceramic tiles). Therefore, ceramic tiles are not warranted against scratches, specially concerning glossy surface products. We recommend special care during tile laying and use. In residential areas, we recommend to protect the base of furniture and appliances.

NOTA: La arena puede provocar rayaduras en todo tipo de revestimientos (piedra, madera, vinil e también en revestimientos cerámicos). Por esa razón los revestimientos cerámicos no otorgan garantía contra rayaduras, en especial los productos con superficie brillante. Recomendamos cuidados especiales durante la colocación y también en el uso diario. En ambientes residenciales proteger con fieltros o alfombras los pies de los muebles y maquinarias.

P O R C E L A N A T O

XL

XL PORCELAIN | PORCELANATO XL

Amplitude e sofisticação

Formatos incríveis e surpreendentes. As placas de porcelanato XL ou 'Extra Large' atingem até 120x240cm e apresentam novas possibilidades de aplicação dos revestimentos. Mobiliário, bancadas e diferentes ambientes ganham os mais variados desenhos reproduzidos em superfícies cerâmicas.

XL porcelain - Amplitude and sophistication

Incredible and amazing shapes. XL or 'extra large' porcelain tiles reach up to 48"x96" and present new possibilities of applications. Furniture, countertops, and different environments gain a variety of designs reproduced on ceramic surfaces.

Porcelanato XL - Amplitud y sofisticación

Formatos increíbles y sorprendentes. Las placas de porcelanato XL o 'Extra Large' alcanzan hasta 120x240cm y presentan nuevas posibilidades de aplicación de los revestimientos. Mobiliario, mesas de trabajo y diferentes ambientes ganan los más variados diseños reproducidos en superficies cerámicas.

COLEÇÃO ACERVO

Porcelanato | Porcelain Tile | Porcelanato

GL HD V2 SC


Unique Branco



120x240 cm | 48"x94" [retificado]
PO - COFI - Bla - FLC . WRC . WFA


2022
NEW

Nuvola Off White



120x240 cm | 48"x94" [retificado]
PO - COFI - Bla - FLC . WRC . WFA

2022
NEW



Piso: Nuvola Off White PO 120x240cm

COLEÇÃO ACERVO

Porcelanato | Porcelain Tile | Porcelanato

GL HD V2 SC

Apuan Cinza



120x240 cm | 48"x94" [retificado]
AC - COF I - Bla - FLC . WRC . WFA

2022
NEW



Parede: Apuan Cinza AC 120x240 | Bancada: Sequóia Mel AC 19x90cm | Unique Branco PO 120X240 | Piso: Stelar White NA 80X160



COLEÇÃO ACERVO

Porcelanato | Porcelain Tile | Porcelanato

GL HD V3 SC

Marmo Brown



120x240 cm | 48"x94" [retificado]
PO - COF I - Bla - FLC . WRC . WFA

Bianco Oro



120x240 cm | 48"x94" [retificado]
80x160 cm | 32"x63" [retificado]
PO - COF I - Bla - FLC . WRC . WFA



Mesa: Ônix Grafite PO 120x240cm | Projeto: Construtora Golembas | Foto: Ws Group

COLEÇÃO ACERVO

Porcelanato | Porcelain Tile | Porcelanato

GL HD SC

Ônix Grafite



120x240 cm | 48"x94" [retificado]
80x160 cm | 32"x63" [retificado]
PO - COF I - Bla - FLC . WRC . WFA

V3

Ontário



120x240 cm | 48"x94" [retificado]
PO - COF I - Bla - FLC . WRC . WFA

V2

COLEÇÃO ACERVO

Porcelanato | Porcelain Tile | Porcelanato

GL HD V3 SC

Asfalto



120x240 cm | 48"x94" [retificado]
AC - COF I - Bla - FLC . WRC . WFA

Antracite



120x240 cm | 48"x94" [retificado]
AC - COF I - Bla - FLC . WRC . WFA



Produto: Antracite AC 120x240cm | Projeto: @karolsuguiakawa | Foto: Evelyn Müller

COLEÇÃO ACERVO

Porcelanato | Porcelain Tile | Porcelanato

GL HD V2 SC

Marmo Branco



120x240 cm | 48"x94" [retificado]
80x160 cm | 32"x63" [retificado]
PO - COF I - Bla - FLC . WRC . WFA

Marmo Branco



120x120 cm | 48"x48" [retificado]
PO - COF I - Bla - FLC . WRC . WFA



Parede: Marmo Branco PO 120x240cm | Projeto Renata Marques | Foto: Yuri Paníchi



COLEÇÃO ACERVO

Porcelanato | Porcelain Tile | Porcelanato

GL HD V2 SC

Marmo Gris



Marmo Gris



120x120 cm | 48"x48" [retificado]
PO - COF I - Bla - FLC . WRC . WFA

120x240 cm | 48"x94" [retificado]
80x160 cm | 32"x63" [retificado]
PO - COF I - Bla - FLC . WRC . WFA

TEC XTO NE



Tecxtone – A união entre o design e a tecnologia

Uma seleção de porcelanatos superiores que se destaca pela durabilidade e altíssima resistência. São peças ideais para espaços com grande tráfego, suportando cargas pesadas sem sofrer impacto no aspecto ou desempenho. A cor única em toda a peça faz de Tecxtone a escolha ideal para revestir pisos e paredes, e para o uso em porcelanataria, com cortes, detalhes e acabamentos especiais.

Tecxtone - The merge between design and technology

A selection of superior porcelain tiles that stands out for its durability and extremely high resistance. They are ideal pieces for high-traffic spaces, withstanding heavy loads without suffering any impact on appearance or performance. The unique color throughout the piece makes Tecxtone the ideal choice for covering floors and walls, and as countertops and furniture with special cuts, details, and finishes.

Tecxtone – La unión entre el diseño y la tecnología

Una selección de porcelanatos superiores que se destaca por la durabilidad y altísima resistencia. Son piezas ideales para espacios con gran tráfico, suportando cargas pesadas sin sufrir impacto en el aspecto o desempeño. El color único en toda la pieza hace de Tecxtone la escogja ideal para revestir pisos y paredes, y para el uso en porcelanataria, con cortes, detalles y remates especiales.

COLEÇÃO OÁSIS

Tecxtone




Vondel Marfim



19,7x120 cm | 8"x48" [retificado]
NA - COF II - Bla - FHC . FWI . WRC . WFA
EXT - COF II - Bla - FFO

2022
NEW

Park Camel



19,7x120 cm | 8"x48" [retificado]
NA - COF II - Bla - FHC . FWI . WRC . WFA
EXT - COF II - Bla - FFO

2022
NEW



Piso: Park Camel NA 19,7x120cm



COLEÇÃO SÍLEX

Tecxtone



Sílex Branco




60x120 cm | 24"x48" [retificado]
PO - COF I - Bla - FHC . WFA . WRC

Sílex Branco



90x90 cm | 36"x36" [retificado]
PO - COF I - Bla - FHC . WFA . WRC



Rodapé | Skirting | Zócalo

14,5x90 cm | 6"x36"
Sob consulta | On request | Bajo consulta

Sílex




COLEÇÃO SÍLEX

Tecxtone




Sílex Cinza




60x120 cm | 24"x48" [retificado]
PO - COF I - Bla - FHC . WFA . WRC

Sílex Cinza



90x90 cm | 36"x36" [retificado]
PO - COF I - Bla - FHC . WFA . WRC

Sílex Preto



60x120 cm | 24"x48" [retificado]
PO - COF I - Bla - FHC . WFA . WRC

Sílex Preto



90x90 cm | 36"x36" [retificado]
PO - COF I - Bla - FHC . WFA . WRC



Sílex



Parede: Sílex Preto PO 90x90cm | Stelar Black NA 80x160cm | Arquiteto: Alexandre Brunato | Foto: Evelyn Müller

COLEÇÃO MICRON

Tecxtone



Micron Branco



80x80 cm | 32"x32" [retificado]
NA - COF II - Bla - FHC . FWI . WRC . WFA
PO - COF I - Bla - FHC . WRC . WFA
60x60 cm | 24"x24" [retificado] 2022 NEW
RA - COF II - Bla - FHC . FWI . WRC . WFA
PO - COF I - Bla - FHC . WRC . WFA

Micron Zinco



80x80 cm | 32"x32" [retificado] 2022 NEW
NA - COF II - Bla - FHC . FWI . WRC . WFA
PO - COF I - Bla - FHC . WRC . WFA
60x60 cm | 24"x24" [retificado]
RA - COF II - Bla - FHC . FWI . WRC . WFA
PO - COF I - Bla - FHC . WRC . WFA
No-Slip - COF II - Bla - FFO

Micron Cinza



80x80 cm | 32"x32" [retificado]
NA - COF II - Bla - FHC . FWI . WRC . WFA
PO - COF I - Bla - FHC . WRC . WFA
60x60 cm | 24"x24" [retificado] 2022 NEW
RA - COF II - Bla - FHC . FWI . WRC . WFA
PO - COF I - Bla - FHC . WRC . WFA


Micron Preto



80x80 cm | 32"x32" [retificado]
NA - COF II - Bla - FHC . FWI . WRC . WFA
PO - COF I - Bla - FHC . WRC . WFA
60x60 cm | 24"x24" [retificado] 2022 NEW
RA - COF II - Bla - FHC . FWI . WRC . WFA
PO - COF I - Bla - FHC . WRC . WFA



Micron Preto NA 80x80cm | Micron Branco NA 80x80cm | Micron Cinza NA 80x80cm | Micron Coral NA 80x80cm | Projeto Fstudio Arquitetura | Foto: Evelyn Muller



Rodapé | Skirting | Zócalo

14,5x80 cm | 6"x32"
Sob consulta | On request | Bajo consulta

COLEÇÃO MICRON

Tecxtone



Micron Bege



80x80 cm | 32"x32" [retificado]
 NA - COF II - Bla - FHC . FWI . WRC . WFA
 PO - COF I - Bla - FHC . WRC . WFA
 60x60 cm | 24"x24" [retificado]
 RA - COF II - Bla - FHC . FWI . WRC . WFA
 PO - COF I - Bla - FHC . WRC . WFA
 No-Slip - COF II - Bla - FFO

2022
NEW


Micron Coral




80x80 cm | 32"x32" [retificado]
 NA - COF II - Bla - FHC . FWI . WRC . WFA
 PO - COF I - Bla - FHC . WRC . WFA
 60x60 cm | 24"x24" [retificado]
 RA - COF II - Bla - FHC . FWI . WRC . WFA
 PO - COF I - Bla - FHC . WRC . WFA

2022
NEW

Micron Verde



80x80 cm | 32"x32" [retificado]
 NA - COF II - Bla - FHC . FWI . WRC . WFA
 PO - COF I - Bla - FHC . WRC . WFA
 60x60 cm | 24"x24" [retificado]
 RA - COF II - Bla - FHC . FWI . WRC . WFA
 PO - COF I - Bla - FHC . WRC . WFA



Micron Zinco NA 80x80cm | Micron Verde NA 80x80cm | Micron Bege NA 80x80cm | Micron Coral PO 60x60cm | Micron Branco NA 80x80cm | Micron Cinza NA 80x80cm | Micron Preto NA 80x80cm | Produção Deborah Apsan | Foto: SLA Photo Studio



Rodapé | Skirting | Zócalo

14,5x80 cm | 6"x32"
 Sob consulta | On request | Bajo consulta



COLEÇÃO STREET

Tecxtone



Platno Concreto



60x60 cm | 24"x24" [retificado]
NA - COF II - Bla - FHC . FWI . WRC . WFA



Rodapé | Skirting | Zócalo

14,5x60 cm | 6"x24"
Sob consulta | On request | Bajo consulta



COLEÇÃO STREET

Tecxtone



State Cement



90x90 cm | 36"x36" [retificado]
NA - COF II - Bla - FHC . FWI . WFA . WRC
EXT - COF II - Bla - FFO



Rodapé | Skirting | Zócalo


14,5x90 cm | 6"x36"
Sob consulta | On request | Bajo consulta



State

PORCELANATO

PORCELAIN TILE
PORCELANATO



Beleza e diversidade

Produzido com matérias-primas nobres, o porcelanato leva uma camada de esmalte aplicada na superfície da peça. Sendo em acabamento acetinado, polido ou mate, a tecnologia de alta definição imprime a reprodução fiel dos materiais naturais.

Glazed Porcelain - Beauty and diversity

Produced with noble raw materials, glazed porcelain tiles have a layer of glaze applied to the surface of the pieces. Whether in a satin, polished or matte finish, high-definition technology prints a faithful reproduction of natural materials.

Porcelanato Glazed - Belleza y diversidad


Producido con materias primas nobres, el porcelanato lleva una camada de esmalte aplicada en la superficie de la pieza. Siendo en terminación satinada, pulido o mate, la tecnología de alta definición imprime la reproducción fiel de los materiales naturales.

COLEÇÃO LUMINA

Porcelanato | Porcelain Tile | Porcelanato

GL HD V2 SC

Bernini Oro



60x120cm | 24"x48" [retificado]
AC - COF II - Bla - FLC . FWI . WFA . WRC
PO - COF I - Bla - FLC . WRC . WFA

2022 NEW BA CCB

Bernini Oro



90x90 cm | 36"x36" [retificado]
AC - COF II - Bla - FLC . FWI . WFA . WRC
PO - COF I - Bla - FLC . WRC . WFA

2022 NEW CCB

Azulejo | Wall Tile | Azulejo

Bernini Oro



30x90 cm | 12"x36" [retificado]
AC - BIII - WRC

2022 NEW BA CCB

Bolzano Oro



24,6x45,4cm | 10"x18"
PO - COF I - Bla
FLC . WRC . WFA

2022 NEW

Navona Oro



24,6x48,2cm | 10"x19"
PO - COF I - Bla
FLC . WRC . WFA

2022 NEW



Piso: Bernini Oro PO 90x90cm



Parede: Valenciano Marron PO 120x120cm | Piso: Tanzânia Canela AC 19,7x120cm

COLEÇÃO LUMINA

Porcelanato | Porcelain Tile | Porcelanato




Valenciano Gris



120x120 cm | 48"x48" [retificado]
AC - COF II - Bla - FMC . FWI . WFA . WRC
PO - COF I - Bla - FLC . WFA . WRC

2022
NEW

Valenciano Marrón



120x120 cm | 48"x48" [retificado]
PO - COF I - Bla - FMC . FWI . WRC . WFA

2022
NEW

COLEÇÃO LUMINA

Porcelanato | Porcelain Tile | Porcelanato




Caliza Cinza



60x120cm | 24"x48"[retificado]
EXT - COF II - Bla - FFO

2022
NEW

Caliza Off White



60x120cm | 24"x48"[retificado]
EXT - COF II - Bla - FFO

2022
NEW



Piso: Caliza Cinza EXT 60x120 cm | Piscina: Java Mar Mesh BR 10X10cm

COLEÇÃO LUMINA

Azulejo | Wall Tile | Azulejo



Trevi Oro



45x90 cm | 36"x48"[retificado] SC
30x90 cm | 12"x36"[retificado] BA
AC - BIII - WRC

2022
NEW

Trevi Camel



45x90 cm | 36"x48"[retificado] SC
30x90 cm | 12"x36"[retificado] BA
MA - BIII - WRC

2022
NEW



Parede: Trevi Oro AC 45X90 / Piso: Manila Marfim AC 120x120

COLEÇÃO LUMINA

Azulejo Artístico | Artistic Tile | Azulejo Artístico

GL V1 SC

Perseu Branco



45x90 cm | 36"x48" [retificado]
AC - BIII - WID

2022
NEW

Perseu Preto



45x90 cm | 36"x48" [retificado]
AC - BIII - WID

2022
NEW


Canova Branco



29x29 cm | 11"x11" [retificado]
AC - BIII - WID

2022
NEW

Canova Preto



29x29 cm | 11"x11" [retificado]
AC - BIII - WID

2022
NEW



Parede: Perseu Preto AC 45x90cm | Produção: Deborah Apsan | Foto: SLA Photo Studio




COLEÇÃO LUMINA

Azulejo Artístico | Artistic Tile | Azulejo Artístico

GL V1 SC


Trentino Branco



45x90 cm | 36"x48"[retificado]
AC - BIII - WRC

2022
NEW

Tremezzo Branco



45x90 cm | 36"x48"[retificado]
AC - BIII - WRC

2022
NEW



COLEÇÃO LUMINA

Azulejo | Wall Tile | Azulejo

GL V1 SC

Poente Arco Off White



15x15 cm | 6"x6"
AC - BIII - WRC



Poente Arco Oro



15x15 cm | 6"x6"
AC - BIII - WID



Poente Linha Off White



15x15 cm | 6"x6"
AC - BIII - WRC



Poente Linha Oro



15x15 cm | 6"x6"
AC - BIII - WID



COLEÇÃO MANILA

Porcelanato | Porcelain Tile | Porcelanato



Piso: Manila Cinza EXT 120x120cm


Manila Marfim



120x120 cm | 48"x48" [retificado]
AC - COF II - Bla - FMC . FWI . WFA . WRC
EXT - COF II - Bla - FFO

2022
NEW

Manila Cinza



120x120 cm | 48"x48" [retificado]
AC - COF II - Bla - FMC . FWI . WFA . WRC
EXT - COF II - Bla - FFO


2022
NEW

COLEÇÃO SÍNTESE

Porcelanato | Porcelain Tile | Porcelanato

GL HD SC

Nero Marquina



80x160 cm | 32"x63" [retificado]
120x120 cm | 48"x48" [retificado]
PO - COF I - Bla - FLC . WRC . WFA

2022
NEW

V2

Marmo Grafite



80x160 cm | 32"x63" [retificado]
PO - COF I - Bla - FLC . WRC . WFA

V3



Piso: Nero Marquina PO 80x160cm | Projeto: Fabris Construtora | Foto: Wanderley Machado



COLEÇÃO SÍNTESE

Porcelanato | Porcelain Tile | Porcelanato

GL HD SC


Dunas Gris



80x160 cm | 32"x63" [retificado]
AC - COF I - Bla - FLC . WRC . WFA

V3

Solid Grey



80x160 cm | 32"x63" [retificado]
AC - COF I - Bla - FLC . WRC . WFA

V2



STUDIO ZANINI / eliane

A coleção nasce através do exercício de observação das geometrias e texturas nas artes populares e plásticas. Uma pesquisa com a intenção de trazer para arquitetura volumes e estampas em grandes composições resgatadas na linguagem da cerâmica de larga produção industrial.

The collection is born through the exercise of observation of geometries and textures in popular and plastic arts. A survey with the intention of bringing to architecture volumes and prints in large compositions rescued in the language of ceramics of vast industrial production.

La colección nace del ejercicio de observación de las formas geométricas y de las texturas del arte popular y plástico. Una búsqueda con la intención de brindarle a la arquitectura volúmenes y estampas en grandes composiciones rescatadas del lenguaje de la cerámica de amplia producción industrial.



COLEÇÃO STUDIO ZANINI

Porcelanato | Porcelain Tile | Porcelanato



Matriz Concreto



90x90 cm | 36"x36" [retificado]
MA - COF II - Bla - FLC . FWI . WRC . WFA


Azulejo | Wall Tile | Azulejo



Bloco Concreto



15x15 cm | 6"x6"
MA - BIII - WRC . WWS




Parede: Matriz Concreto Ma 90x90cm | Projeto: Claudete Avilez | Foto: Isabella Baupista

COLEÇÃO STUDIO ZANINI

Azulejo Artístico | Artistic Tile | Azulejo Artístico

GL V1 SC

Cone Branco



45x45 cm | 18"x18"[retificado]
AC - BIII

Cone Branco Decor



45x45 cm | 18"x18"[retificado]
AC - BIII - WID



Painel: Cone Branco AC 45x45cm | Cone Branco Decor AC 45x45cm | Produção: Deborah Apsan | Foto: Studio ZANINI

COLEÇÃO STUDIO ZANINI

Azulejo | Wall Tile | Azulejo

GL V1 SC



Parede: Capitonê Cinza AC 15x45cm

Capitonê Cinza



15x45 cm | 6"x18"
[retificado]
AC - BIII - WRC

Capitonê Branco



15x45 cm | 6"x18"
[retificado]
AC - BIII - WRC



COLEÇÃO STUDIO ZANINI

Azulejo | Wall Tile | Azulejo

GL V1 SC

Prancha Chumbo



15x15 cm | 6"x6"
MA - BIII - WRC . WWS

Prancha Branco



15x15 cm | 6"x6"
MA - BIII - WRC . WWS

Esfera Off White



15x15 cm | 6"x6"
MA - BIII - WRC . WWS

Esfera Cinza



15x15 cm | 6"x6"
MA - BIII - WRC . WWS

Esfera Verde




15x15 cm | 6"x6"
MA - BIII - WRC . WWS

COLEÇÃO STELAR

Porcelanato | Porcelain Tile | Porcelanato


UGL V1 SC

Stelar Black



80x160 cm | 32"x63" [retificado]
60x120 cm | 24"x48" [retificado]
NA - COF I - Bla - FMC . WFA . WRC
PO - COF I - Bla - FLC . WFA . WRC

Stelar Black



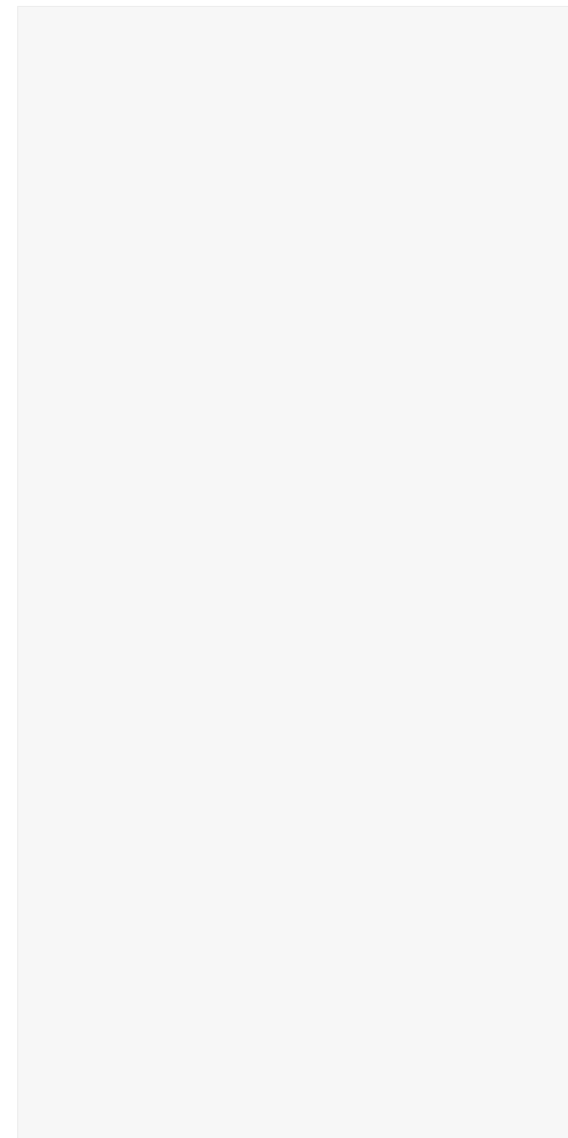
90x90 cm | 36"x36" [retificado]
NA - COF I - Bla - FMC . WFA . WRC
PO - COF I - Bla - FLC . WFA . WRC



Porcelanato | Porcelain Tile | Porcelanato

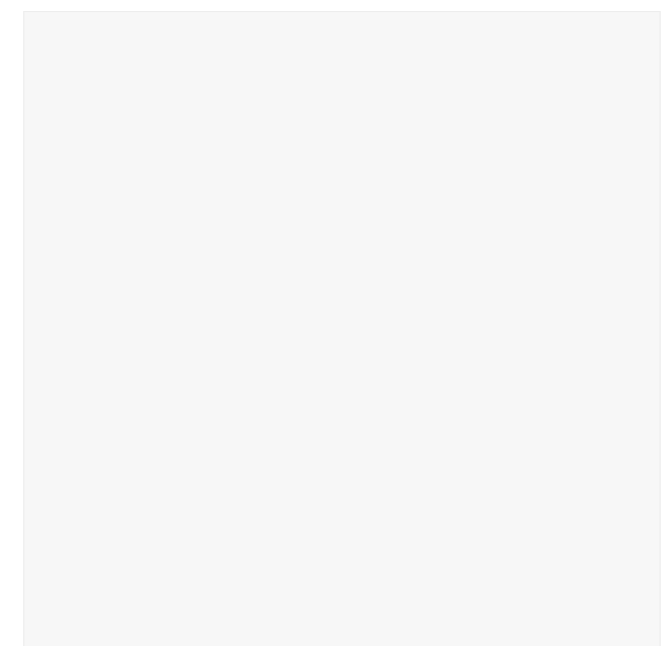
UGL V1 SC

Stelar White



80x160 cm | 32"x63" [retificado]
60x120 cm | 24"x48" [retificado]
NA - COF I - Bla - FMC . WFA . WRC
PO - COF I - Bla - FLC . WFA . WRC

Stelar White



90x90 cm | 36"x36" [retificado]
NA - COF I - Bla - FMC . WFA . WRC
PO - COF I - Bla - FLC . WFA . WRC





Fachada Ventilada: Rodin Corten AC 60x120cm | Edifício Serafina Patriani | Foto Evelyn Müller

COLEÇÃO RODIN

Porcelanato | Porcelain Tile | Porcelanato

GL HD V3 CCB BA

Rodin Corten



60x120 cm | 24"x48" [retificado]
AC - COF I - Bla - FLC . WRC . WFA

SC

Iron



60x120 cm | 24"x48" [retificado]
EXT - COF II - Bla - FFO .

SC

BA




Rodapé | Skirting | Zócalo

14,5x120 cm | 6"x48"
Sob consulta | On request | Bajo consulta

Azulejo | Wall Tile | Azulejo

GL HD V3 CCB SC

Rodin Shadow Corten



45x90 cm | 18"x36" [retificado]
MA - BIII - WRC



COLEÇÃO POLIS

Porcelanato | Porcelain Tile | Porcelanato



Areia



84x84 cm | 34"x34" [retificado]
AC - COF II - Bla - FLC . FWI . WRC . WFA

Cimento



84x84 cm | 34"x34" [retificado]
AC - COF II - Bla - FLC . FWI . WRC . WFA

Quartzo



84x84 cm | 34"x34" [retificado]
AC - COF II - Bla - FLC . FWI . WRC . WFA

COLEÇÃO POLIS

Porcelanato | Porcelain Tile | Porcelanato



Blend Plus White



60x60 cm | 24"x24"
59x59 cm | 23"x23" [retificado]
AC - COF II - Bla - FLC . FWI . WRC . WFA

Blend Plus Grey



60x60 cm | 24"x24"
59x59 cm | 23"x23" [retificado]
AC - COF II - Bla - FLC . FWI . WRC . WFA
EXT - COF II - Bla - FFO



Piso: Blend Plus White AC 59x59 cm



Rodapé | Skirting | Zócalo

9,5x59 cm | 4"x23" • 14,5x59 cm • 10x60 cm | 4"x24" • 14,5x60 cm | 6"x24"
Sob consulta | On request | Bajo consulta

COLEÇÃO LUMEN

Porcelanato | Porcelain Tile | Porcelanato

UGL SC



Bancada e parede: Cosmic NA 120x120cm


Cosmic



120x120 cm | 48"x48" [retificado]
PO - COF I - Bla - FLC . WRC . WFA
NA - COF II - Bla - FMC . FWI . WRC . WFA

V1

Adhara



100x100 cm | 40"x40" [retificado]
80x80 cm | 32"x32" [retificado] SC BA
PO - COF I - Bla - FLC . WRC . WFA
60x60 cm | 24"x24" [retificado]
PO - COF I - Bla - FLC . WRC . WFA

V2



Rodapé | Skirting | Zócalo

14,5x120 cm | 6"x48" • 10x60 cm | 4"x24"
Sob consulta | On request | Bajo consulta



COLEÇÃO LUMEN

Porcelanato | Porcelain Tile | Porcelanato




Barcelona Marfim



90x90 cm | 36"x36" [retificado]
PO - COF I - Bla - FMC . WRC . WFA
NA - COF II - Bla - FHC . FWI . WRC . WFA

V2

Bianco Plus



80x80 cm | 32"x32" [retificado]
60x60 cm | 24"x24" [retificado]
PO - COF I - Bla - FMC . WRC . WFA
NA - COF II - Bla - FHC . FWI . WRC . WFA



Rodapé | Skirting | Zócalo


14,5x80 cm | 6"x32" • 14,5x60 cm | 6"x24"
Sob consulta | On request | Bajo consulta

COLEÇÃO MATÉRIA

Porcelanato | Porcelain Tile | Porcelanato




Matéria Calcário



90x90 cm | 36"x36" [retificado]
 80x80 cm | 32"x32" [retificado]
 60x60 cm | 24"x24" [retificado]
 NA - COF II - Bla - FHC . FWI . WFA . WRC
 PO - COF I - Bla - FMC . WFA . WRC

Matéria Gesso




80x80 cm | 32"x32" [retificado]
 60x60 cm | 24"x24" [retificado]
 NA - COF I - Bla - FHC . WRC . WFA
 PO - COF I - Bla - FMC . WRC . WFA

Exclusivo exportação / Exclusively for Exports / Exclusivo para exportar




Matéria Calcário



30x60 cm | 12"x24" [retificado]
 NA - COF II - Bla - FHC . FWI . WFA . WRC
 PO - COF I - Bla - FMC . WFA . WRC

Matéria Gesso



30x60 cm | 12"x24" [retificado]
 NA - COF II - Bla - FHC . FWI . WRC . WFA
 PO - COF I - Bla - FMC . WRC . WFA



Piso: Matéria Calcário PO 90x90cm | Piso: Matéria Calcário NA 90x90cm



Rodapé | Skirting | Zócalo

14,5x90 cm | 6"x36" • 14,5x80 cm | 6"x32" • 10x80 cm | 4"x32" • 10x60 cm | 4"x24" • 14,5x60 cm | 6"x24"
 Sob consulta | On request | Bajo consulta

Matéria





Piso: Matéria Petróleo PO 80x80cm



Rodapé | Skirting | Zócalo


14,5x80 cm | 6"x32" • 10x80 cm | 4"x32" • 10x60 cm | 4"x24" • 14,5x60 cm | 6"x24"
 Sob consulta | On request | Bajo consulta

COLEÇÃO MATÉRIA

Porcelanato | Porcelain Tile | Porcelanato



Matéria Titânio



80x80 cm | 32"x32" [retificado]
 60x60 cm | 24"x24" [retificado]
 NA - COF I - Bla - FHC . FWI . WFA . WRC
 PO - COF I - Bla - FMC . WRC . WFA

Matéria Grafite



80x80 cm | 32"x32" [retificado]
 60x60 cm | 24"x24" [retificado]
 NA - COF I - Bla - FHC . FWI . WFA . WRC
 PO - COF I - Bla - FMC . WRC . WFA

Matéria Carbono



80x80 cm | 32"x32" [retificado]
 60x60 cm | 24"x24" [retificado]
 NA - COF I - Bla - FHC . WFA . WRC
 PO - COF I - Bla - FMC . WRC . WFA

Matéria Petróleo




80x80 cm | 32"x32" [retificado]
 60x60 cm | 24"x24" [retificado]
 NA - COF I - Bla - FHC . WFA . WRC
 PO - COF I - Bla - FMC . WRC . WFA

Exclusivo exportação / Exclusively for Exports / Exclusivo para exportar



Matéria Titânio



30x60 cm | 12"x24" [retificado]
 NA - COF I - Bla - FHC . FWI . WFA . WRC
 PO - COF I - Bla - FMC . WRC . WFA

Matéria Grafite



30x60 cm | 12"x24" [retificado]
 NA - COF I - Bla - FHC . FWI . WFA . WRC
 PO - COF I - Bla - FMC . WRC . WFA

Matéria Petróleo




30x60 cm | 12"x24" [retificado]
 NA - COF I - Bla - FHC . WFA . WRC
 PO - COF I - Bla - FMC . WRC . WFA

COLEÇÃO MATÉRIA

Porcelanato | Porcelain Tile | Porcelanato




Matéria Gesso




60x120 cm | 24"x48" [retificado]
NA - COF I - Bla - FHC . WRC . WFA
PO - COF I - Bla - FMC . WRC . WFA

Matéria Calcário



60x120 cm | 24"x48" [retificado]
NA - COF II - Bla - FHC . FWI . WFA . WRC
PO - COF I - Bla - FMC . WRC . WFA

Matéria Areia




60x120 cm | 24"x48" [retificado]
NA - COF II - Bla - FHC . FWI . WFA . WRC
PO - COF I - Bla - FMC . WRC . WFA

Matéria Terra




60x120 cm | 24"x48" [retificado]
NA - COF I - Bla - FHC . WFA . WRC
PO - COF I - Bla - FMC . WRC . WFA

Matéria Titânio



60x120 cm | 24"x48" [retificado]
NA - COF II - Bla - FHC . FWI . WFA . WRC
PO - COF I - Bla - FMC . WRC . WFA

Matéria Grafite



60x120 cm | 24"x48" [retificado]
NA - COF II - Bla - FHC . FWI . WFA . WRC
PO - COF I - Bla - FMC . WRC . WFA

Matéria Carbono




60x120 cm | 24"x48" [retificado]
NA - COF I - Bla - FHC . WFA . WRC
PO - COF I - Bla - FMC . WRC . WFA

Matéria Petróleo



60x120 cm | 24"x48" [retificado]
NA - COF I - Bla - FHC . WFA . WRC
PO - COF I - Bla - FMC . WRC . WFA



Fachada Ventilada: Matéria Petróleo PO 60x120cm

COLEÇÃO MINIMUM

Porcelanato | Porcelain Tile | Porcelanato




Minimum Areia




90x90 cm | 36"x36" [retificado]
 80x80 cm | 32"x32" [retificado]
 60x60 cm | 24"x24" [retificado]
 PO - COF I - Bla - FMC . WRC . WFA
 NA - COF II - Bla - FHC . FWI . WRC . WFA
 EXT - COF II - Bla - FFO . FRO

Minimum Concreto



80x80 cm | 32"x32" [retificado]
 60x60 cm | 24"x24" [retificado]
 PO - COF I - Bla - FMC . WRC . WFA
 NA - COF II - Bla - FHC . FWI . WRC . WFA
 EXT - COF II - Bla - FFO . FRO

Minimum Nude



80x80 cm | 32"x32" [retificado]
 PO - COF I - Bla - FMC . WRC . WFA
 NA - COF II - Bla - FHC . FWI . WRC . WFA
 60x60 cm | 24"x24" [retificado]
 PO - COF I - Bla - FMC . WRC . WFA
 NA - COF II - Bla - FHC . FWI . WRC . WFA
 EXT - COF II - Bla - FFO . FRO

Exclusivo exportação / Exclusively for Exports / Exclusivo para exportar



Minimum Areia




30x60 cm | 12"x24" [retificado]
 PO - COF I - Bla - FMC . WRC . WFA
 NA - COF II - Bla - FHC . FWI . WRC . WFA

Minimum Concreto



30x60 cm | 12"x24" [retificado]
 PO - COF I - Bla - FMC . WRC . WFA
 NA - COF II - Bla - FHC . FWI . WRC . WFA

Minimum Nude



30x60 cm | 12"x24" [retificado]
 PO - COF I - Bla - FMC . WRC . WFA
 NA - COF II - Bla - FHC . FWI . WRC . WFA



Piso: Minimum Areia PO 90x90cm

Acessórios Piscina | Swimming Pools Accessories | Accesorios Piscinas

Borda - Minimum Areia, Cimento e Nude

30x60 cm | 12"x24"
 [retificado]
 EXT - COF II - Bla - FFO . FRO



Rodapé | Skirting | Zócalo

14,5x90 | 6"x36" • 14,5x80 | 6"x32" • 10x80 cm | 4"x32" • 14,5x60 cm | 6"x24"
 Sob consulta | On request | Bajo consulta

COLEÇÃO MINIMUM

Porcelanato | Porcelain Tile | Porcelanato



Piso: Minimum Cimento EXT 90x90cm

Minimum Cimento



90x90 cm | 36"x36" [retificado]
 80x80 cm | 32"x32" [retificado]
 60x60 cm | 24"x24" [retificado]
 PO - COF I - Bla - FMC . WRC . WFA
 NA - COF II - Bla - FHC . FWI . WRC . WFA
 EXT - COFII - Bla - FFO . FRO

Minimum Grafite



80x80 cm | 32"x32" [retificado]
 60x60 cm | 24"x24" [retificado]
 PO - COF I - Bla - FMC . WRC . WFA
 NA - COF II - Bla - FHC . FWI . WRC . WFA
 EXT - COF II - Bla - FFO . FRO

Minimum Carbono




80x80 cm | 32"x32" [retificado]
 60x60 cm | 24"x24" [retificado]
 PO - COF I - Bla - FMC . WRC . WFA
 NA - COF I - Bla - FHC . WRC . WFA
 EXT - COF II - Bla - FFO . FRO

Exclusivo exportação / Exclusively for Exports / Exclusivo para exportar



Minimum Cimento



30x60 cm | 12"x24" [retificado]
 PO - COF I - Bla - FMC . WRC . WFA
 NA - COF II - Bla - FHC . FWI . WRC . WFA

Minimum Grafite



30x60 cm | 12"x24" [retificado]
 PO - COF I - Bla - FMC . WRC . WFA
 NA - COF II - Bla - FHC . FWI . WRC . WFA

Minimum Carbono



30x60 cm | 12"x24" [retificado]
 PO - COF I - Bla - FMC . WRC . WFA
 NA - COF I - Bla - FHC . WRC . WFA



Rodapé | Skirting | Zócalo

14,5x90 | 6"x36" • 14,5x80 | 6"x32" • 10x80 cm | 4"x32" • 14,5x60 cm | 6"x24"
 Sob consulta | On request | Bajo consulta



COLEÇÃO DOLMEN

Porcelanato | Porcelain Tile | Porcelanato




Dolmen Cinza



120x120 cm | 48"x48" [retificado]
AC - COF II - Bla - FMC . FWI . WRC . WFA
PO - COF I - Bla - FLC . WRC . WFA
EXT - COF II - Bla - FFO
90x90 cm | 36"x36" [retificado]
AC - COF II - Bla - FMC . FWI . WRC . WFA
EXT - COF II - Bla - FFO
60x60 cm | 24"x24"
59x59 cm | 23"x23" [retificado]
AC - COF II - Bla - FMC . FWI . WRC . WFA

Dolmen Cinza



60x120 cm | 24"x48" [retificado]
PO - COF I - Bla - FLC . WRC . WFA
AC - COF II - Bla - FMC . FWI . WRC . WFA

Dolmen Grafite



90x90 cm | 36"x36" [retificado]
AC - COF II - Bla - FMC . FWI . WRC . WFA
EXT - COF II - Bla - FFO
60x60 cm | 24"x24"
59x59 cm | 23"x23" [retificado]
AC - COF II - Bla - FMC . FWI . WRC . WFA

Dolmen Bege



90x90 cm | 36"x36" [retificado]
AC - COF II - Bla - FMC . FWI . WRC . WFA
EXT - COF II - Bla - FFO
60x60 cm | 24"x24"
59x59 cm | 23"x23" [retificado]
AC - COF II - Bla - FMC . FWI . WRC . WFA

COLEÇÃO PALLADIO

Porcelanato | Porcelain Tile | Porcelanato



Mobiliário: Palladio Cinza EXT 90x90cm | Projeto Gabriela Pires Arquitetura | Fotografia: Yuri Panichi

Palladio Branco



90X90 cm | 36"x36" [retificado]
AC - COF II - Bla - FMC . FWI . WRC . WFA

Palladio Cinza



90X90 cm | 36"x36" [retificado]
AC - COF II - Bla - FMC . FWI . WRC . WFA
EXT - COF II - Bla - FFO

Acessórios Piscina | Swimming Pools Accessories | Accesorios Piscinas

Borda - Palladio Cinza

30x90 cm | 12" x 35"
[retificado]
EXT - COF II - Bla - FFO . FRO



Rodapé | Skirting | Zócalo

14,5x90 cm | 6"x36"
Sob consulta | On request | Bajo consulta





Piso: Brera Cimento AC 90x90cm | Projeto: Base Arquitetura | Foto: Guilherme Pucci

Acessórios Piscina | Swimming Pools Accessories | Accesorios Piscinas

Borda - Brera Cimento

30x90 cm | 12" x 35"
[retificado]
EXT - COF II - Bla - FFO . FRO




COLEÇÃO BRERA

Porcelanato | Porcelain Tile | Porcelanato



Brera Cimento



90x90 cm | 36"x36" [retificado]
PO - COF I - Bla - FLC . WRC . WFA
AC - COF II - Bla - FMC . FWI . WRC . WFA
EXT - COF II - Bla - FFO
60x60 cm | 24"x24"
AC - COF II - Bla - FMC . FWI . WRC . WFA
EXT - COF II - Bla - FFO

Brera Terra



90x90 cm | 36"x36" [retificado]
AC - COF II - Bla - FMC . FWI . WRC . WFA
EXT - COF II - Bla - FFO

Brera Mar



90x90 cm | 36"x36" [retificado]
AC - COF II - Bla - FMC . FWI . WRC . WFA



Rodapé | Skirting | Zócalo

14,5x90 cm | 6"x36"
Sob consulta | On request | Bajo consulta

COLEÇÃO MUNARI


Porcelanato | Porcelain Tile | Porcelanato

GL HD V2 SC



Fachada: Munari Branco AC 60x120cm | Munari Concreto AC 60x120cm | Munari Cimento AC 60x120cm | Projeto: Hotel Moov | Foto: Eduardo Macários

Munari Branco



120x120 cm | 48"x48" [retificado]
 AC - COF II - Bla - FMC . FWI . WRC . WFA
 PO - COF I - Bla - FLC . WRC . WFA
 90x90 cm | 36"x36" [retificado] SC BA
 AC - COF II - Bla - FMC . FWI . WRC . WFA
 PO - COF I - Bla - FLC . WRC . WFA
 EXT - COF II - Bla - FFO

Munari Branco



60x120 cm | 24"x48" [retificado]
 AC - COF II - Bla - FMC . FWI . WRC . WFA

SC BA CCB

Munari Branco



60x60 cm | 24"x24"
 AC - COF II - Bla - FMC . FWI . WRC . WFA
 59x59 cm | 23"x23" [retificado]
 AC - COF II - Bla - FMC . FWI . WRC . WFA
 PO - COF I - Bla - FLC . WRC . WFA

SC BA CCB

Munari T-4000 Branco



30x30 cm | 12"x12" [retificado]
 AC - COF II - Bla - FMC . FWI . WFA

Acessórios Piscina | Swimming Pools Accessories | Accesorios Piscinas

Borda - Munari Branco , Munari Cimento e Munari Marfim

30x90 cm | 12" x 35"
 [retificado]
 EXT - COF II - Bla - FFO . FRO



Rodapé | Skirting | Zócalo

14,5x120 cm | 6"x48" • 14,5x90 cm | 6"x36" • 14,5x60 cm | 6"x24" • 14,5x59 cm | 6"x23"
 Sob consulta | On request | Bajo consulta




COLEÇÃO MUNARI

Porcelanato | Porcelain Tile | Porcelanato

GL HD V2 SC


Munari Cimento



120x120 cm | 48"x48" [retificado]
 90x90 cm | 36"x36" [retificado]
 AC - COF II - Bla - FMC . FWI . WRC . WFA SC BA
 PO - COF I - Bla - FLC . WRC . WFA
 EXT - COF II - Bla - FFO SC BA




Munari Cimento



60x120 cm | 24"x48" [retificado]
 AC - COF II - Bla - FMC . FWI . WRC . WFA
 PO - COF I - Bla - FLC . WRC . WFA
 EXT - COF II - Bla - FFO BA



Munari Cimento



60x60 cm | 24"x24"
 AC - COF II - Bla - FMC . FWI . WRC . WFA
 EXT - COF II - Bla - FFO . FRO
 59x59 cm | 23"x23" [retificado]
 AC - COF II - Bla - FMC . FWI . WRC . WFA
 PO - COF I - Bla - FLC . WRC . WFA SC
 EXT - COF II - Bla - FFO

SC BA CCB


Munari Marfim



90x90 cm | 36"x36" [retificado]
 AC - COF II - Bla - FMC . FWI . WRC . WFA
 PO - COF I - Bla - FLC . WRC . WFA
 EXT - COF II - Bla - FFO



Munari Marfim



60x60 cm | 24"x24"
 AC - COF II - Bla - FMC . FWI . WRC . WFA
 EXT - COF II - Bla - FFO
 59x59 cm | 23"x23" [retificado]
 AC - COF II - Bla - FMC . FWI . WRC . WFA
 PO - COF I - Bla - FLC . WRC . WFA SC
 EXT - COF II - Bla - FFO

SC BA CCB

Munari T-4000 Marfim



30x30 cm | 12"x12" [retificado]
 AC - COF II - Bla - FMC . FWI . WFA




Munari Marfim AC 59x59cm | Projeto: Construtora Gafisa | Foto: Evelyn Müller

Porcelanato | Porcelain Tile | Porcelanato

Exclusivo exportação / Exclusively for Exports / Exclusivo para exportar


GL HD V2 CCB SC

Munari Branco




30x60 cm | 12"x24" [retificado]
 AC - COF II - Bla - FLC . FWI . WRC . WFA

Munari Marfim



30x60 cm | 12"x24" [retificado]
 AC - COF II - Bla - FLC . FWI . WRC . WFA

Munari Cimento




30x60 cm | 12"x24" [retificado]
 AC - COF II - Bla - FLC . FWI . WRC . WFA

COLEÇÃO MUNARI

Porcelanato | Porcelain Tile | Porcelanato

GL HD CCB V2 SC

Munari Concreto



60x120 cm | 24"x48" [retificado]
AC - COF II - Bla - FMC . FWI . WRC . WFA

SC BA


Munari Concreto



90x90 cm | 36"x36" [retificado]
AC - COF II - Bla - FMC . FWI . WRC . WFA



Munari Concreto



60x60 cm | 24"x24"
59x59 cm | 23"x23" [retificado]
AC - COF II - Bla - FMC . FWI . WRC . WFA
EXT - COF II - Bla - FFO

SC BA

Munari Grafiti



60x60 cm | 24"x24"
59x59 cm | 23"x23" [retificado]
AC - COF II - Bla - FMC . FWI . WRC . WFA
EXT - COF II - Bla - FFO




COLEÇÃO MUNARI

Porcelanato | Porcelain Tile | Porcelanato



Munari Geo Cimento




60x120 cm | 24"x48" [retificado]
AC - Bla - WRC . WFA

Azulejo Artístico | Artistic Tiles | Azulejo Artístico



Munari Shadow Mix Blue



45x90 cm | 18"x36" [retificado]
MA - BIII - WRC



Parede: Munari Geo Cimento AC 60x120 cm | Produção: Deborah Apsan | Foto: SLA Photo Studio



COLEÇÃO FLAT

Porcelanato | Porcelain Tile | Porcelanato



Flat



60x120 cm | 24"x48" [retificado]
AC - COF I - Bla - FMC . WRC . WFA
PO - COF I - Bla - FLC . WRC . WFA

Flat



90x90 cm | 36"x36" [retificado]
AC - COF I - Bla - FMC . WRC . WFA
EXT - COF II - Bla - FFO



Rodapé | Skirting | Zócalo

14,5x90 cm | 6"x36" • 60x120 cm | 24"x48"
Sob consulta | On request | Bajo consulta

COLEÇÃO ÔNIX

Porcelanato | Porcelain Tile | Porcelanato




Ônix Cristallo



120x120 cm | 48"x48" [retificado]
AC - COF II - Bla - FMC . FWI . WRC . WFA
PO - COF I - Bla - FLC . WRC . WFA

Ônix Cristallo



60x120 cm | 24"x48" [retificado]
AC - COF II - Bla - FMC . FWI . WRC . WFA
PO - COF I - Bla - FLC . WRC . WFA



Piso: Ônix Cristallo PO 60x120cm | Projeto: Renata Fraidg Foto: Marcelo Stammer



Rodapé | Skirting | Zócalo

14,5x120 cm | 6"x48"
Sob consulta | On request | Bajo consulta

COLEÇÃO ÔNIX

Porcelanato | Porcelain Tile | Porcelanato




Ônix Preto



60x120 cm | 24"x48" [retificado]
PO - COF I - Bla - FLC . WRC . WFA

Ônix Dark



59x59 cm | 23"x23" [retificado]
PO - COF I - Bla - FLC . WRC . WFA

Porcelanato | Porcelain Tile | Porcelanato

Exclusivo exportação / Exclusively for Exports / Exclusivo para exportar




Ônix Pérola



30x60 cm | 12"x24"
AC - COF I - Bla - FLC . WRC . WFA
29,4x59 cm | 12"x23" [retificado]
PO - COF I - Bla - FLC . WRC . WFA

Ônix Dark



29,4x59 cm | 12"x23" [retificado]
PO - COF I - Bla - FLC . WRC . WFA



Rodapé | Skirting | Zócalo

14,5x120 cm | 6"x48" • 14,5x59 cm | 6"x23"
Sob consulta | On request | Bajo consulta



Piso: Ônix Preto PO 60x120cm | Projeto Vivi Diez e Fany Bogarin | Foto: Felipe Riva

COLEÇÃO ÔNIX

Porcelanato | Porcelain Tile | Porcelanato




Ônix Pérola



60x120 cm | 24"x48" [retificado]
PO - COF I - Bla - FLC . WRC . WFA

Ônix Pérola



59x59 cm | 23"x23" [retificado]
PO - COF I - Bla - FLC . WRC . WFA

Ônix Pérola T-1100




30x30 cm | 12"x12" [retificado]
AC - COF II - Bla - FLC . WRC . WFA
PO - COF I - Bla - FLC . WRC . WFA

Azulejo | Wall Tile | Azulejo




Ônix Pérola



33,5x60 cm | 13"x24"
32,5x59 cm | 13"x24"
[retificado]
BR - BIII - WRC

Ônix Bossa



33,5x60 cm | 13"x24"
BR - BIII - WRC

Ônix Dama



33,5x60 cm | 13"x24"
BR - BIII - WRC

Ônix Pérola



10x30 cm | 4"x12"
BR - BIII - WRC . WWWS



Parede: Ônix Pérola BR 33,5x60cm




Parede: Ônix Cristal T-3000 Hex | Produção: Deborah Apsan | Foto: SLA Photo Studio

COLEÇÃO ÔNIX

Porcelanato | Porcelain Tile | Porcelanato

GL HD V3 SC


Ônix Cristal



60x120 cm | 24"x48" [retificado]
AC - COF II - Bla - FMC . FWI . WRC . WFA
PO - COF I - Bla - FLC . WRC . WFA

SC BA CCB

Ônix Cristal



90x90 cm | 36"x36" [retificado] SC BA
59x59 cm | 23"x23" [retificado]
PO - COF I - Bla - FLC . WRC . WFA

CCB

Azulejo | Wall Tile | Azulejo

GL HD V3 CCB SC

Ônix Cristal T-3000 Hex




30x30 cm | 12"x12" [retificado]
AC - COF II - Bla - FLC . WRC . WFA
PO - COF I - Bla - FLC . WRC . WFA

Ônix Cristal T-1100



30x30 cm | 12"x12" [retificado]
PO - COF I - Bla - FLC . WRC . WFA

Ônix Cristal



33,5x60 cm | 13"x24"
32,5x59 cm | 13"x24"
[retificado]
BR - BIII - WRC



Rodapé | Skirting | Zócalo


14,5x120 cm | 6"x46" • 14,5x90 cm | 6"x36"
Sob consulta | On request | Bajo consulta




COLEÇÃO PULPIS

Porcelanato | Porcelain Tile | Porcelanato

GL HD V3 SC




Pulpis Crema




60x120 cm | 24"x48" [retificado] 
AC - COF II - Bla - FMC . FWI . WRC . WFA
PO - COF I - Bla - FLC . WRC . WFA  




Pulpis Brown



60x120 cm | 24"x48" [retificado] 
AC - COF II - Bla - FMC . FWI . WRC . WFA
PO - COF I - Bla - FLC . WRC . WFA  

Pulpis Gray





60x120 cm | 24"x48" [retificado] 
AC - COF II - Bla - FMC . FWI . WRC . WFA
PO - COF I - Bla - FLC . WRC . WFA  



Bancada: Pulpis Gray PO 60x120cm | Projeto Alyssan Medeiro

Pulpis Crema



59x59 cm | 23"x23" [retificado] 
PO - COF I - Bla - FLC . WRC . WFA

Pulpis T-1100 Crema



30x30 cm | 12"x12" [retificado]
PO - COF I - Bla - FLC . WRC . WFA


Pulpis T-3000 Hex Crema







30x30 cm | 12"x12" [retificado]
PO - COF I - Bla - FLC . WRC . WFA

Azulejo | Wall Tile | Azulejo

Pulpis Crema



33,5x60 cm | 13"x24"
32,5x59 cm | 13"x23"
[retificado]
BR - BIII - WRC
   



Rodapé | Skirting | Zócalo

14,5x120 cm | 6"x48" • 14,5x59 cm | 6"x23"
Sob consulta | On request | Bajo consulta

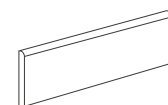


Fossile AC 90x90cm | Renato Mendonça | Foto: Lucas Paschoal



Rodapé | Skirting | Zócalo

14,5x120 cm | 6"x48" • 14,5x90 cm | 6"x36" • 14,5x59 cm | 6"x23"
Sob consulta | On request | Bajo consulta




Trim
S 4412 Fósfile BR | 4"x12"


COLEÇÃO ORNAMENTA

Porcelanato | Porcelain Tile | Porcelanato

GL HD V3 SC


Fossile



60x120 cm | 24"x48" [retificado] 
AC - COF I - Bla - FLC . WRC . WFA
PO - COF I - Bla - FLC . WRC . WFA

Fossile



59x59 cm | 23"x23" [retificado] 
60x60 cm | 24"x24"
AC - COF I - Bla - FLC . WRC . WFA
PO - COF I - Bla - FLC . WRC . WFA


Fossile T-1100



30x30 cm | 12"x12" [retificado]
AC - COF I - Bla - FLC . WRC . WFA
PO - COF I - Bla - FLC . WRC . WFA

Fossile



29,4x59 cm | 12"x23" [retificado] 
AC - COF I - Bla - FLC . WRC . WFA
PO - COF I - Bla - FLC . WRC . WFA

Azulejo | Wall Tile | Azulejo

GL HD V3 SC

Fossile



10x30 cm | 4"x12"
BR - BIII - WRC . WWS




Exclusivo exportação / Exclusively for Exports / Exclusivo para exportar

GL HD V3 SC

Fossile



30x60 cm | 12" x 24" 
AC - COF I - Bla - FLC . WRC . WFA

COLEÇÃO ORNAMENTA

Porcelanato | Porcelain Tile | Porcelanato



Pigues



90x90 cm | 36"x36" [retificado]
PO - COF I - Bla - FLC - WRC - WFA



Rodapé | Skirting | Zócalo

14,5x90 cm | 6"x36"
Sob consulta | On request | Bajo consulta




COLEÇÃO ORNAMENTA

Porcelanato | Porcelain Tile | Porcelanato



Mármore Clássico



60x120 cm | 24"x48" [retificado]
PO - COF I - Bla - FLC . WRC . WFA



Rodapé | Skirting | Zócalo

14,5x120 cm | 6"x48"
Sob consulta | On request | Bajo consulta

COLEÇÃO PLACE

Porcelanato | Porcelain Tile | Porcelanato




Place



120x120 cm | 48"x48" [retificado]
 59x59 cm | 23"x23" [retificado]
 AC - COF II - Bla - FLC . FWI . WRC . WFA
 PO - COF I - Bla - FLC . WRC . WFA
 60x60 cm | 24"x24"
 AC - COF II - Bla - FLC . FWI . WRC . WFA

Place



60x120 cm | 24"x48" [retificado]
 AC - COF II - Bla - FLC . FWI . WRC . WFA SC BA
 PO - COF I - Bla - FLC . WRC . WFA BA

Porcelanato | Porcelain Tile | Porcelanato



Place T-1100



30x30 cm | 12"x12" [retificado]
 AC - COF II - Bla - FLC . FWI . WFA . WRC

Place T-3000 Hex



30x30 cm | 12"x12" [retificado]
 AC - COF II - Bla - FLC . FWI . WFA . WRC
 PO - COF I - Bla - FLC . WRC . WFA

Cronos Branco



31x46,2cm | 12"x18"
 AC - COFII - Bla - FMC . FWI . WFA . WWS

V2



Rodapé | Skirting | Zócalo

14,5x120 cm | 6"x48" • 14,5x120 cm | 6"x48" • 9,5x59 cm | 4"x23"
 Sob consulta | On request | Bajo consulta



Bancada, piso e parede: Place AC 60x120cm | Projeto: Júnior Ordóñez | Foto Filipe Araújo




COLEÇÃO PLACE

Azulejo | Wall Tile | Azulejo




Place Retrô



45x90 cm | 18"x36"
[retificado]
BR - BIII - WRC




Place



45x90 cm | 18"x36"
[retificado]
BR - BIII - WRC



Place



33,5x60 cm | 13"x24"
32,5x59 cm | 13"x23" [retificado]
BR - BIII - WRC



Porcelanato | Porcelain Tile | Porcelanato

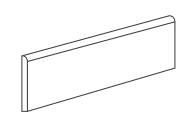
Exclusivo exportação / Exclusively for Exports / Exclusivo para exportar



Place



30x60 cm | 12"x24"
AC - COF I - Bla - FLC . FWI . WRC . WFA
29,4x59 cm | 12"x23" [retificado]
AC - COF II - Bla - FLC . FWI . WRC . WFA
PO - COF I - Bla - FLC . WRC . WFA




Trim
S 4324 Place BR | 3"x24"

COLEÇÃO MONT BLANC

Porcelanato | Porcelain Tile | Porcelanato




Mont Blanc



60x120 cm | 24"x48" [retificado]
AC - COF II - Bla - FLC . FWI . WRC . WFA

Mont Blanc



90x90 cm | 36"x36" [retificado]
AC - COF II - Bla - FLC . FWI . WRC . WFA
PO - COF I - Bla - FLC . WRC . WFA



COLEÇÃO CARRARA

Porcelanato | Porcelain Tile | Porcelanato

Exclusivo exportação / Exclusively for Exports / Exclusivo para exportar



Carrara



29,4x59 cm | 12"x23" [retificado]
AC - COF I - Bla - FLC . FWI . WRC . WFA
PO - COF I - Bla - FLC . WRC . WFA



Parede: Place AC 60x120cm | Doma Arq | Foto: Evelyn Müller



Rodapé | Skirting | Zócalo

14,5x120 cm | 6"x48" • 14,5x90 cm | 6"x36"
Sob consulta | On request | Bajo consulta

COLEÇÃO MINERAL

Porcelanato | Porcelain Tile | Porcelanato



Piso recorte artístico: Arenária Bege AC 60x120cm | Projeto: Tamara Rodriguez Arquitetura | Fotografia Yuri Panichi

Arenária Bege



60x120 cm | 24"x48" [retificado]
AC - COF I - Bla - FMC . WRC . WFA

Arenária Cinza



60x120 cm | 24"x48" [retificado]
AC - COF I - Bla - FMC . WRC . WFA

London



60x120 cm | 24"x48" [retificado]
AC - COF II - Bla - FMC . FWI . WRC . WFA
COLEÇÃO URBANITE



Rodapé | Skirting | Zócalo

14,5x120 cm | 6"x48"
Sob consulta | On request | Bajo consulta



Parede: Azul Bahia PO 60x120cm | Produção: Deborah Apsan | Foto: SLA Photo Studio

COLEÇÃO MINERAL

Porcelanato | Porcelain Tile | Porcelanato



Azul Bahia



60x120 cm | 24"x48" [retificado]
PO - COF I - Bla - FLC . WRC . WFA



Rodapé | Skirting | Zócalo


14,5x120 cm | 6"x48"
Sob consulta | On request | Bajo consulta

COLEÇÃO MINERAL

Porcelanato | Porcelain Tile | Porcelanato



Iseo Grigio



90x90 cm | 36"x36" [retificado]
AC - COF II - Bla - FMC . FWI . WRC . WFA
PO - COF I - Bla - FLC . WRC . WFA
EXT - COF II - Bla - FFO

Iseo Marfim



90x90 cm | 36"x36" [retificado]
AC - COF II - Bla - FMC . FWI . WRC . WFA
EXT - COF II - Bla - FFO

2022
NEW

Iseo Grigio



60x120 cm | 24"x48" [retificado]
AC - COF II - Bla - FMC . FWI . WRC . WFA
PO - COF I - Bla - FLC . WRC . WFA



Piso, parede e bancada: Iseo Grigio AC 90x90cm | Projeto: Escritório Roseli Melnick Arquitetura e Interiores | Arquitetas Fernanda Rabin e Karina Rosa de Deus | Foto: Yuri Panichi



Rodapé | Skirting | Zócalo

10x90 cm | 4"x36"
Sob consulta | On request | Bajo consulta

COLEÇÃO ATENA

Porcelanato | Porcelain Tile | Porcelanato



Atena Marfim



60x120 cm | 24"x48" [retificado]
 AC - COF II - Bla - FMC . FWI . WRC . WFA
 PO - COF I - Bla - FLC . WFA . WRC
 SC BA

Júpiter Chumbo



60x120 cm | 24"x48" [retificado]
 AC - COF II - Bla - FMC . FWI . WRC . WFA
 PO - COF I - Bla - FLC . WFA . WRC
 SC BA V3

Atena Marfim



90x90 cm | 36"x36" [retificado]
 AC - COF II - Bla - FMC . FWI . WRC . WFA
 EXT - COF II - Bla - FFO

Atena Marfim




60x60 cm | 24"x24"
 AC - COF II - Bla - FMC . FWI . WRC . WFA SC BA
 EXT - COF II - Bla - FFO SC BA
 59x59 cm | 23"x23" [retificado]
 AC - COF II - Bla - FMC . FWI . WRC . WFA SC BA
 PO - COF I - Bla - FLC . WFA . WRC
 EXT - COF II - Bla - FFO SC BA

Porcelanato | Porcelain Tile | Porcelanato

Exclusivo exportação / Exclusively for Exports / Exclusivo para exportar



Atena Marfim



29,4x59 cm | 12"x23" [retificado]
 PO - COF I - Bla - FLC . WRC . WFA



Piso: Atena Marfim EXT 90x90cm | Fachada: Amazônia Canela Ma 19x90,2cm



Rodapé | Skirting | Zócalo

14,5x90 cm | 6"x36" • 14,5x120 cm | 6"x48" • 9,5x59 cm | 4"x23" • 10x60 cm | 4"x24"
 Sob consulta | On request | Bajo consulta

Atena



Júpiter



COLEÇÃO ATENA

Porcelanato | Porcelain Tile | Porcelanato

GL HD SC

Cronos Marfim



31x46,2cm | 12"x18"
[retificado]
AC - Bla - COF II
FMC . FWI . WWS . WFA

V2

Cronos Chumbo



31x46,2cm | 12"x18"
[retificado]
PO - Bla - COF I
FLC . WRC . WFA

V3

Delfos Marfim



29x45cm | 11"x18"
[retificado]
AC - Bla - COF II
FMC . FWI . WWS . WFA

V1

Delfos Chumbo



29x45cm | 11"x18"
[retificado]
PO - Bla - COF I
FLC . WRC . WFA

V3

Ravenna Marfim



29,8x29,8cm | 12"x12"
[retificado]
AC - Bla - COF II
FMC . FWI . WWS . WFA

V2

Ártemis Marfim



30x30,3cm | 12"x12"
[retificado]
AC - Bla - COF II
FMC . FWI . WWS . WFA

V2



Parede: Delfos PO 29x45cm | Bancada: Stellar White PO 60x120cm





Piso: Pisano Marfim SA 90x90cm

COLEÇÃO ATENA

Porcelanato | Porcelain Tile | Porcelanato



Pisano Marfim



90x90 cm | 36"x36" [retificado]
PO - COF I - Bla - FMC . WFA . WRC
SA - COF I - Bla - FMC . WFA . WRC



Rodapé | Skirting | Zócalo

14,5x90 cm | 6"x36"
Sob consulta | On request | Bajo consulta

Pisano Marfim




COLEÇÃO ATENA

Azulejo | Wall Tile | Azulejo

GL V2 BA

Dórico Marfim



30x90 cm | 12"x36"
[retificado]
MA - BIII - WRC
CCB

Dórico Cedro




30x90 cm | 12"x36"
[retificado]
MA - BIII - WRC
CCB

Zeus Branco



30x90 cm | 12"x36"
[retificado]
MT - BIII - WRC
V1 CCB

Argos Branco



30x90 cm | 12"x36"
[retificado]
MT - BIII - WRC
2022 NEW V1 CCB

Hera Ouro



14,5x90 cm | 6"x36"
[retificado]
AC - BIII - WID
SC

Hera Marfim



14,5x90 cm | 6"x36"
[retificado]
AC - BIII - WID
SC





COLEÇÃO ATENA

Azulejo Artístico | Artistic Tile | Azulejo Artístico

GL V1 SC


Urano Marfim



29x29 cm | 11"x11" [retificado]
AC - BIII - WRC - WWS


V2

Kit Domo Laranja



15x15 cm | 6"x6"
AC - BIII - WRC

Coliseu Laranja



15x15 cm | 6"x6"
AC - BIII - WRC



Urano



Kit Domo




Coliseu


COLEÇÃO ATENA

Azulejo Artístico | Artistic Tile | Azulejo Artístico

GL V1 SC



Eros Rosa



15x15 cm | 6"x6"
AC - BIII - WID . WRC

Eros Branco



15x15 cm | 6"x6"
AC - BIII - WID . WRC



COLEÇÃO MINERAL

Porcelanato | Porcelain Tile | Porcelanato



Crystal Quartz



90x90 cm | 36"x36" [retificado]
PO - COF I - Bla - FLC . WRC . WFA

V2

Cielo




90x90 cm | 36"x36" [retificado]
PO - COF I - Bla - FLC . WRC . WFA

V3



Rodapé | Skirting | Zócalo

14,5x90 cm | 6"x36"
Sob consulta | On request | Bajo consulta



Piso: Cielo PO 90x90cm



COLEÇÃO MINERAL

Porcelanato | Porcelain Tile | Porcelanato


GL HD V2 CCB SC

Quartz Areia



60x60 cm | 24"x24"
59x59 cm | 23"x23" [retificado]
EXT - COF II - Bla - FFO

Pedra Bahia Gelo



60x60 cm | 24"x24"
EXT - COF II - Bla - FFO

BA

Arena Cinza



60x60 cm | 24"x24"
59x59 cm | 23"x23" [retificado]
EXT - COF II - Bla - FFO

Arizona Beige




60x60 cm | 24"x24"
59x59 cm | 23"x23" [retificado]
EXT - COF II - Bla - FFO

Arizona Gray



60x60 cm | 24"x24"
59x59 cm | 23"x23" [retificado]
EXT - COF II - Bla - FFO

Villa Oro



30x60 cm | 12"x24"
EXT - COF II - Bla - FFO

V4




COLEÇÃO LIVING

Porcelanato | Porcelain Tile | Porcelanato

Exclusivo Exportação / Exclusively for Exports / Exclusivo para Exportación


GL HD V2 CCB SC

Riverstone Off White




30x60 cm | 12"x24"
MA - COF I - Bla - FLC . WRC . WFA

Riverstone Sand



30x60 cm | 12"x24"
MA - COF I - Bla - FLC . WRC . WFA

Riverstone Gray




30x60 cm | 12"x24"
MA - COF I - Bla - FLC . WRC . WFA

Elegant Gray



30x60 cm | 12"x24"
AC - COF I - Bla - FLC . WRC . WFA

Alverstone Ivory



30x60 cm | 12"x24"
EXT - COF II - Bla - FFO

V3


Alverstone Grey



30x60 cm | 12"x24"
EXT - COF II - Bla - FFO


V3

Element Gray



30x60 cm | 12"x24"
AC - COF I - Bla - FLC . WRC . WFA

Element Concreto




30x60 cm | 12"x24"
AC - COF I - Bla - FLC . WRC . WFA

Porcelanato | Porcelain Tile | Porcelanato

GL HD V2 SC

Element T-1000 Gray AC




30x30 cm | 12"x12"
AC - COF I - Bla - FLC . WRC . WFA

Element T-1000 Concreto AC




30x30 cm | 12"x12"
AC - COF I - Bla - FLC . WRC . WFA

Element T-3000 Hex Gray AC



30x30 cm | 12"x12"
AC - COF I - Bla - FLC . WRC . WFA

Element T-3000 Hex Concreto AC



30x30 cm | 12"x12"
AC - COF I - Bla - FLC . WRC . WFA



Riverstone Off White MA 30x60




COLEÇÃO DECORA

Porcelanato | Porcelain Tile | Porcelanato



Palace



59x59 cm | 24"x24"
AC - COF II - Bla - FMC . FWI . WRC . WFA



COLEÇÃO DECORA

Porcelanato | Porcelain Tile | Porcelanato



Essence Decor



60x60 cm | 24"x24"
AC - COF II - Bla - FMC . FWI . WRC . WFA

COLEÇÃO URBANITE

Porcelanato | Porcelain Tile | Porcelanato



Sonar Camel




59x59 cm | 23"x23" [retificado]
AC - Bla - WRC . WFA

Motriz Cinza




59x59 cm | 23"x23" [retificado]
AC - Bla - WRC . WFA

Akira Óxido



59x59 cm | 23"x23" [retificado]
AC - Bla - WRC . WFA



Motriz Cinza Ac 59x59cm | Foto: Evelyn Müller

COLEÇÃO URBANITE

Porcelanato | Porcelain Tile | Porcelanato

GL HD V3 SC

Oslo Argila



60x60 cm | 24"x24"
59x59 cm | 23"x23" [retificado]
AC - COF I - Bla - FLC . WRC . WFA



Oslo Brick



60x60 cm | 24"x24"
59x59 cm | 23"x23" [retificado]
AC - COF I - Bla - FLC . WRC . WFA



Oslo Antracite



60x60 cm | 24"x24"
59x59 cm | 23"x23" [retificado]
AC - COF I - Bla - FLC . WRC . WFA




Oslo T-1000 Argila




30x30 cm | 12"x12" [retificado]
AC - COF I - Bla - FLC . WRC . WFA

Oslo T-1000 Brick



30x30 cm | 12"x12" [retificado]
AC - COF I - Bla - FLC . WRC . WFA

Oslo T-1000 Antracite




30x30 cm | 12"x12" [retificado]
AC - COF I - Bla - FLC . WRC . WFA

Exclusivo exportação / Exclusively for Exports / Exclusivo para exportar

GL HD V3 CCB SC

Oslo Argila




30x60 cm | 12"x24" [retificado]
AC - COF I - Bla - FLC . WRC . WFA

Oslo Brick



30x60 cm | 12"x24" [retificado]
AC - COF I - Bla - FLC . WRC . WFA

Oslo Antracite



30x60 cm | 12"x24" [retificado]
AC - COF I - Bla - FLC . WRC . WFA



Rodapé | Skirting | Zócalo

14.5x60 cm | 6"x24"
Sob consulta | On request | Bajo consulta

COLEÇÃO PATCH DAMASCO

Porcelanato | Porcelain Tile | Porcelanato

UGL V1 SC

Patch Damasco Pérola



60x60 cm | 24"x24" [retificado]
NA - Bla - WID

Patch Damasco Dourado



60x60 cm | 24"x24" [retificado]
NA - Bla - WID



Aplicação somente em parede.
Wall-only application.
Aplicación sólo en pared.

Coleção complementar e decorativa aos produtos da coleção Matéria e Minimum.
A complementary and decorative collection to the products of the Matéria and Minimum collections.
Colección complementaria y decorativa a los productos de la colección Materia y Minimum.




Munari Marfim AC 90x90cm | Bosco Mel Ma 20x120cm | Sonar Camel 59x59cm | Patch Damasco Dourado 60x60cm

COLEÇÃO POLAR

Porcelanato | Porcelain Tile | Porcelanato




Ártico Alpe




60x120 cm | 24"x48" [retificado] AC - COF II - Bla - FLC . FWI . WRC . WFA

Ártico Alpe



60x60 cm | 24"x24"
59x59 cm | 23"x23" [retificado]
AC - COF II - Bla - FLC . FWI . WRC . WFA

Atlântis Bianco



60x60 cm | 24"x24"
59x59 cm | 23"x23" [retificado]
AC - COF II - Bla - FLC . FWI . WRC . WFA

COLEÇÃO SENSITIVE


Porcelanato | Porcelain Tile | Porcelanato



Sensitive Fendi



60x60 cm | 24"x24"
59x59 cm | 23"x23" [retificado]
AC - COF II - Bla - FMC . FWI . WRC . WFA



Fachada ventilada: Ártico Alpe AC 60x120cm | Shopping Trimais | GAC Gestão de Condomínios | Foto: Evelyn Müller



Rodapé | Skirting | Zócalo

14,5x60 cm | 6"x24" • 14,5x59 cm | 4"x23" • 10x60 cm | 4"x24"
Sob consulta | On request | Bajo consulta

COLEÇÃO ARQTEC

Porcelanato | Porcelain Tile | Porcelanato




Panna Plus



60x60 cm | 24"x24" [retificado]
NA - COF II - Bla - FHC . FWI . WRC . WFA
PO - COF I - Bla - FMC . WRC . WFA

Platina



60x60 cm | 24"x24" [retificado]
NA - COF II - Bla - FHC . FWI . WRC . WFA
PO - COF I - Bla - FMC . WRC . WFA

Cimento Grânulos



80x80 cm | 32"x32" [retificado]
60x60 cm | 24"x24" [retificado]
PO - COF I - Bla - FMC . WRC . WFA



Rodapé | Skirting | Zócalo

14,5x80 | 6"x32" • 10x60 cm | 4"x24"
Sob consulta | On request | Bajo consulta



Piso: Cimento Grânulos PO 60x60cm | Bancada: Silex Branco PO 90x90cm



COLEÇÃO ARQTEC

Porcelanato | Porcelain Tile | Porcelanato


UGL V1 SC

Arqtec Go Amarelo




25x25 cm | 10"x10" [retificado]
NA - COF II - Bla - FHC . FFO . WFA

Arqtec Go Azul




25x25 cm | 10"x10" [retificado]
NA - COF II - Bla - FHC . FFO . WFA

Arqtec Stop Amarelo



25x25 cm | 10"x10" [retificado]
NA - COF II - Bla - FHC . FFO . WFA

Arqtec Stop Azul



25x25 cm | 10"x10" [retificado]
NA - COF II - Bla - FHC . FFO . WFA



Cove Base Panna
10x50 cm | 4"x20"



Ângulo Externo Panna
4x10 cm | 2"x4"




Ângulo Interno Panna
4x10 cm | 2"x4"

COLEÇÃO FOREST

Porcelanato | Porcelain Tile | Porcelanato




Carvalho Marfim




19,7x120 cm | 8"x48" [retificado]
MA - COF II - Bla - FLC . FWI . WRC . WFA

Carvalho Camel



19,7x120 cm | 8"x48" [retificado]
MA - COF II - Bla - FLC . FWI . WRC . WFA

Carvalho Moca



19,7x120 cm | 8"x48" [retificado]
MA - COF II - Bla - FLC . FWI . WRC . WFA

Carvalho Fumê



19,7x120 cm | 8"x48" [retificado]
MA - COF II - Bla - FLC . FWI . WRC . WFA



Rodapé | Skirting | Zócalo

14,5x120 cm | 6"x48"
Sob consulta | On request | Bajo consulta



Piso: Carvalho Camel MA 19,4x120 cm | Parede: Estrela Carbono AC 32,5x59cm




COLEÇÃO FOREST

Porcelanato | Porcelain Tile | Porcelanato



Bali Camel



19,7x120 cm | 8"x48"
AC - COF II - Bla - FMC . FWI . WRC . WFA
EXT - COF II - Bla - FFO
19,5x91,2 cm | 8"x36" 
AC - COF II - Bla - FMC . FWI . WRC . WFA
EXT - COF II - Bla - FFO
19x90cm | 7"x35" [retificado] 
AC - COF II - Bla - FMC . FWI . WRC . WFA
EXT - COF II - Bla - FFO

2022
NEW

Tanzânia canela



19,7x120 cm | 8"x48"
AC - COF II - Bla - FMC . FWI . WRC . WFA
EXT - COF II - Bla - FFO
19,5x91,2 cm | 8"x36" 
AC - COF II - Bla - FMC . FWI . WRC . WFA
EXT - COF II - Bla - FFO
19x90cm | 7"x35" [retificado] 
AC - COF II - Bla - FMC . FWI . WRC . WFA
EXT - COF II - Bla - FFO

2022
NEW

Sequóia Mel



19,5x91,2 cm | 8"x36"
AC - COF II - Bla - FMC . FWI . WRC . WFA
EXT - COF II - Bla - FFO
19x90cm | 7"x35" [retificado]
AC - COF II - Bla - FMC . FWI . WRC . WFA
EXT - COF II - Bla - FFO

 2022
NEW

Bali Deck Camel



19x90cm | 7"x35" [retificado]
EXT - COF II - Bla - FFO

 2022
NEW




COLEÇÃO FOREST

Porcelanato | Porcelain Tile | Porcelanato

GL HD CCB V3


Sobreiro Natural



19,4x120 cm | 8"x47" [retificado]
AC - COF I - Bla - FLC . WRC . WFA

SC

Reserva Natural



19,4x120 cm | 8"x47" [retificado]
AC - COF II - Bla - FLC . FWI . WRC . WFA
EXT - COF II - Bla - FFO

SC

Reserva Natural



19x90 cm | 7"x35" [retificado]
MA - COF II - Bla - FLC . FWI . WRC . WFA
EXT - COF II - Bla - FFO

BA

Acessórios Piscina | Swimming Pools Accessories | Accesorios Piscinas

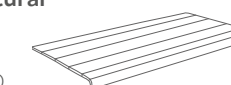


Rodapé | Skirting | Zócalo

14,5x120 cm | 6"x48" • 14,5x90 cm | 6"x36"
Sob consulta | On request | Bajo consulta

Borda - Reserva Natural

30x60 cm | 12" x 24"
[retificado]
EXT - COF II - Bla - FFO





COLEÇÃO FOREST

Porcelanato | Porcelain Tile | Porcelanato

GL HD V3 CCB BA

Amazônia Amêndoa



19,5x91,2 cm | 8"x36"
19x90 cm | 7"x35" [retificado]
MA - COF II - Bla - FLC . FWI . WRC . WFA

Amazônia Canela



19,5x91,2 cm | 8"x36"
19x90 cm | 7"x35" [retificado]
MA - COF II - Bla - FLC . FWI . WRC . WFA



Rodapé | Skirting | Zócalo

14,5x90 cm | 6"x36" • 14,5x91,2 cm | 6"x36"
Sob consulta | On request | Bajo consulta





COLEÇÃO FOREST

Porcelanato | Porcelain Tile | Porcelanato





Bosco Mel




19,7x120 cm | 8"x48" [retificado]  
 MA - COF II - Bla - FLC . FWI . WRC . WFA
 19,5x91,2 cm | 8"x36"
 19x90 cm | 7"x35" [retificado]
 MA - COF II - Bla - FLC . FWI . WRC . WFA
 EXT - COF II - Bla - FFO

Bosco Camel



19,7x120 cm | 8"x48" [retificado]  
 MA - COF II - Bla - FLC . FWI . WRC . WFA
 19,5x91,2 cm | 8"x36"
 19x90 cm | 7"x35" [retificado]
 MA - COF II - Bla - FLC . FWI . WRC . WFA
 EXT - COF II - Bla - FFO

Bosco Amêndoa



19,5x91,2 cm | 8"x36"
 19x90 cm | 7"x35" [retificado]
 MA - COF II - Bla - FLC . FWI . WRC . WFA
 EXT - COF II - Bla - FFO



Rodapé | Skirting | Zócalo

14,5x120 cm | 6"x48" • 14,5x91,2 cm | 6"x36" • 14,5x90 cm | 6"x35"
 Sob consulta | On request | Bajo consulta




Piso: Savana Fumê 19x90cm | Linear Light Gray MA 10x30cm | Projeto: Renato Mendonca | Foto: Lucas Paschoal

COLEÇÃO FOREST

Porcelanato | Porcelain Tile | Porcelanato


GL HD V3 CCB BA

Savana Fumê



19,5x91,2 cm | 8"x36"
19x90 cm | 7"x35" [retificado]
MA - COF II - Bla - FLC . FWI . WRC . WFA

Savana Canela



19,5x91,2 cm | 8"x36"
19x90 cm | 7"x35" [retificado]
MA - COF II - Bla - FLC . FWI . WRC . WFA



Rodapé | Skirting | Zócalo

14,5x90 cm | 6"x35" - 14,5x91,2 cm | 6"x36"
Sob consulta | On request | Bajo consulta

COLEÇÃO FOREST

Porcelanato | Porcelain Tile | Porcelanato



Sierra Marfim



19,7x120 cm | 8"x48" [retificado]
MA - COF II - Bla - FLC . FWI . WRC . WFA

Blanc



19,7x120 cm | 8"x48" [retificado]
AC - COF I - Bla - FLC . WRC . WFA

Safari Glacier



19,5x91,2 cm | 8"x36"
19x90 cm | 7"x35" [retificado]
MA - COF II - Bla - FLC . FWI . WRC . WFA

BA

Safari Fumê



19,5x91,2 cm | 8"x36"
19x90 cm | 7"x35" [retificado]
MA - COF II - Bla - FLC . FWI . WRC . WFA

BA



Rodapé | Skirting | Zócalo

14,5x120 cm | 6"x48" • 14,5x91,2 cm | 6"x36" • 14,5x90 cm | 6"x35"
Sob consulta | On request | Bajo consulta



Piso: Blanc AC 19,4x118,2cm | Projeto Pousada Baluarte | Foto Yuri Panichi



Fachada: Peroba 60x120 | Foto: Patrícia Willms Isoton

COLEÇÃO FOREST

Porcelanato | Porcelain Tile | Porcelanato



Peroba



60x120 cm | 24"x48" [retificado]
AC - COF II - Bla - FLC . FWI . WRC . WFA

Peroba



19,7x120 cm | 8"x48" [retificado]
AC - COF II - Bla - FLC . FWI . WRC . WFA


V3

Parquet Caramelo



60x60 cm | 24"x24"
AC - COF I - Bla - FLC . WRC . WFA
EXT - COF II - Bla - FFO BA

Évora Deck Canela



60x60 cm | 24"x24"
EXT - COF II - Bla - FFO . FRO

BA



Rodapé | Skirting | Zócalo

14,5x120 cm | 6"x48" • 8,5x60 cm | 3"x24"
Sob consulta | On request | Bajo consulta

TIPOS DE PAGINAÇÃO

TYPES OF LAYOUTS/ TIPOS DE PAGINACIÓN




Amarração 25%



Amarração 50%



Amarração 50%
(Diagonal)



Dama ou trama



Escama de peixe



Espinha de peixe

Recomendamos para todos os modelos de assentamento o uso de niveladores. Para assentamento com desencontro de 50% entre as peças o uso é obrigatório.
We recommend the use of leveling systems for all lay-outs installations. For 50% offset lay-outs the use of leveling systems is mandatory.
Recomendamos el uso de niveladores para todos los modelos de colocación. Para colocación con desajuste del 50% entre las piezas, el uso es obligatorio.



Peroba 19,7x120cm | Iris Rojas, Taynara Wazilewski | Foto: Álvaro Mier

CLE AN TEC



Saúde e cuidado

A nanotecnologia Cleantec é a solução para transformar os revestimentos em peças mais ecológicas e sustentáveis e que favoreçam a qualidade de vida. Para aprimorar as funcionalidades dos produtos, Cleantec é aplicado sobre os revestimentos cerâmicos ainda no processo fabril, e tem propriedades que eliminam até 99,99% de bactérias. Essa solução construtiva eficiente é ideal para ambientes que exigem mais cuidado e atenção.

Cleantec - Health and care

Cleantec nanotechnology is the solution to transform tiles into more ecological and sustainable products that favor quality of life. To improve the functionality of the products, Cleantec is applied over the tiles still in the manufacturing process and has properties that eliminate up to 99.99% of bacteria. This efficient construction solution is ideal for environments that require more care and attention.

Cleantec - Salud y cuidado

La nanotecnología Cleantec es la solución para transformar los revestimientos en piezas más ecológicas y sustentables y que favorezcan la calidad de vida. Para perfeccionar las funcionalidades de los productos, Cleantec es aplicado sobre los revestimientos cerámicos aún en el proceso fabril, y tiene propiedades que eliminan hasta 99,99% de bacterias. Esa solución constructiva eficiente es ideal para ambientes que exigen más cuidado y atención.

COLEÇÃO CLEANTEC

Porcelanato | Porcelain Tile | Porcelanato


GL HD V2 SC

Cleantec Atena Marfim AC



90x90 cm | 36"x36" [retificado]
60x60 cm | 24"x24"
59x59 cm | 23"x23" [retificado]
IP - COF II - Bla - FIR . FWI

Cleantec Atena Marfim AC



60x120 cm | 24"x48" [retificado]
IP - COF II - Bla - FIR . FWI
IR - Bla - WRC
EA - EV - Bla - WFA

Cleantec Barcelona Marfim NA



90x90 cm | 36"x36" [retificado]
IP - COF II - Bla - FIR . FWI

UGL



Piso: Atena Marfim AC 59x118,2cm | Parede: Atena Marfim PO 59x118,2cm | Parede: Zeus Branco MT 30x90cm



Rodapé | Skirting | Zócalo

14,5x90 cm | 6"x36" • 14,5x120 cm | 6"x48" • 9,5x59 cm | 4"x23" • 10x60 cm | 4"x24"
Sob consulta | On request | Bajo consulta

cleantec

Para mais informações acesse: elianetec.com/cleantec ou diretamente pelo QR Code:
For more information access: elianetec.com/cleantec or directly by QR Code:
Para más información acceda: elianetec.com/cleantec o directamente por el QR Code:



COLEÇÃO CLEANTEC

Porcelanato | Porcelain Tile | Porcelanato

UGL V1 SC

Cleantec Minimum Areia - NA



90x90 cm | 36"x36" [retificado]
IP - COF II - Bla - FIR . FWI

Cleantec Minimum Cimento - NA



90x90 cm | 36"x36" [retificado]
IP - COF II - Bla - FIR . FWI

Cleantec State Cement NA



90x90 cm | 36"x36" [retificado]
IP - COF II - Bla - FIR . FWI



Para mais informações acesse: elianetec.com/cleantec ou diretamente pelo QR Code:
For more information access: elianetec.com/cleantec or directly by QR Code:
Para más información acceda: elianetec.com/cleantec o directamente por el QR Code:




Porcelanato | Porcelain Tile | Porcelanato

GL HD V3 SC BA



Piso e parede: Cleantec Júpiter Chumbo AC 60x120cm

Cleantec Júpiter Chumbo AC



60x120 cm | 24"x48" [retificado]
IP - Bla - WRC
IR - COF II - Bla - FMC . FWI . WFA . WRC
EA - EV - Bla - WFA

COLEÇÃO CLEANTEC

Porcelanato | Porcelain Tile | Porcelanato

UGL V1 SC

Cleantec Matéria Carbono - NA




80x80 cm | 32"x32" [retificado]
IP - COF II - Bla - FIR . FWI

Cleantec Matéria Grafite - NA



80x80 cm | 32"x32" [retificado]
IP - COF II - Bla - FIR . FWI

Cleantec Matéria Calcário - NA




60x60cm | 24"x24" [retificado]
IP - COF II - Bla - FIR . FWI

Cleantec Matéria Carbono - NA




60x120 cm | 24"x48" [retificado]
IP - COF II - Bla - FIR . FWI

Cleantec Matéria Grafite - NA



60x120 cm | 24"x48" [retificado]
IP - COF II - Bla - FIR . FWI

Cleantec Matéria Calcário - NA



60x120 cm | 24"x48" [retificado]
IP - COF II - Bla - FIR . FWI



Para mais informações acesse: eliantec.com/cleantec ou diretamente pelo QR Code:
For more information access: eliantec.com/cleantec or directly by QR Code:
Para más información acceda: eliantec.com/cleantec o directamente por el QR Code:





Parede: Clean Kraz Branco AC IR 45x90 cm

COLEÇÃO CLEANTEC

Porcelanato | Porcelain Tile | Porcelanato

GL V1 SC

Clean Pacífico - AC




60x120 cm | 24"x48" [retificado]
IP - COF I - Bla - FIR
IR - Bla - WRC
EA - EV - Bla - WFA

Azulejo | Wall Tile | Azulejo

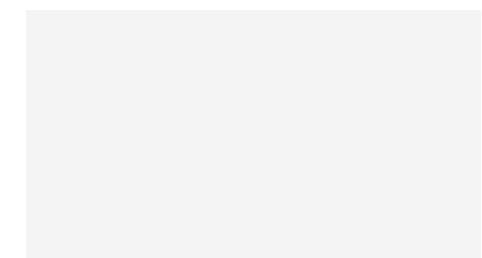
GL V1 SC

Clean Kraz Branco - AC | BR



45x90 cm | 18"x36" [retificado]
IR - BIII - WRC

Clean Kraz Branco - AC | BR



32,5x59 cm | 13"x23" [retificado]
IR - BIII - WRC



Para mais informações acesse: elianetec.com/cleantec ou diretamente pelo QR Code:
For more information access: elianetec.com/cleantec or directly by QR Code:
Para más información acceda: elianetec.com/cleantec o directamente por el QR Code:




COLEÇÃO CLEANTEC

Porcelanato | Porcelain Tile | Porcelanato



Clean Yuna Branco - AC



90x90 cm | 36"x36" [retificado]
IP - COF I - Bla - FIR
IR - Bla - WRC
EA - EV - Bla - WFA

Clean Yuna Marfim - AC



90x90 cm | 36"x36" [retificado]
IP - COF I - Bla - FIR
IR - Bla - WRC
EA - EV - Bla - WFA

Clean Yuna Greige - AC



90x90 cm | 36"x36" [retificado]
IP - COF I - Bla - FIR
IR - Bla - WRC
EA - EV - Bla - WFA

Clean Yuna Cimento - AC



90x90 cm | 36"x36" [retificado]
IP - COF I - Bla - FIR
IR - Bla - WRC
EA - EV - Bla - WFA

Clean Yuna Concreto - AC



90x90 cm | 36"x36" [retificado]
IP - COF I - Bla - FIR
IR - Bla - WRC
EA - EV - Bla - WFA

COLEÇÃO CLEANTEC

Porcelanato | Porcelain Tile | Porcelanato



Clean Yuna Branco - AC




60x60 cm | 24"x24"
IP - COF I - Bla - FIR
IR - Bla - WRC
EA - EV - Bla - WFA

Clean Yuna Cimento - AC




60x60 cm | 24"x24"
IP - COF I - Bla - FIR
IR - Bla - WRC
EA - EV - Bla - WFA

Clean Yuna Concreto - AC




60x60 cm | 24"x24"
IP - COF I - Bla - FIR
IR - Bla - WRC
EA - EV - Bla - WFA

Clean Hárpia - NA




60x60 cm | 24"x24" [retificado] UGL V1
IP - COF I - Bla - FIR
IR - Bla - WRC
EA - EV - Bla - WFA

Clean Átria - NA



60x60 cm | 24"x24" [retificado] V1
IP - COF II - Bla - FIR . FWI
IR - Bla - WRC
EA - EV - Bla - WFA

Clean Dituí - NA



60x60 cm | 24"x24" [retificado] UGL V1
IP - COF II - Bla - FIR . FWI
IR - Bla - WRC
EA - EV - Bla - WFA



Para mais informações acesse: elianetec.com/cleantec ou diretamente pelo QR Code:
For more information access: elianetec.com/cleantec or directly by QR Code:
Para más información acceda: elianetec.com/cleantec o directamente por el QR Code:



COLEÇÃO CLEANTEC

Porcelanato | Porcelain Tile | Porcelanato



Clean Opus Branco - AC



60x120 cm | 24"x48" [retificado]
IP - COF I - Bla - FIR
IR - Bla - WRC
EA - EV - Bla - WFA

Clean Opus Marfim - AC



60x120 cm | 24"x48" [retificado]
IP - COF I - Bla - FIR
EA - EV - Bla - WFA

Clean Opus Cimento - AC



60x120 cm | 24"x48" [retificado]
IP - COF I - Bla - FIR
IR - Bla - WRC
EA - EV - Bla - WFA

Clean Opus Concreto - AC



60x120 cm | 24"x48" [retificado]
IP - COF I - Bla - FIR
IR - Bla - WRC
EA - EV - Bla - WFA



AZU LEJO

WALL TILE | AZULEJO



Decoração com personalidade

A diversidade de efeitos, texturas, relevos e desenhos amplia as possibilidades de decoração. Cada coleção surpreende pelo design criativo das faces cerâmicas, ornando com projetos exclusivos e de personalidade.

Wall Tile - Decor with personality

The diversity of effects, textures, reliefs and designs expands the decoration possibilities. Each collection amazes for the creative design on the tiles' faces, decorating with exclusivity and personality.

Azulejo - Decoración con personalidad

La diversidad de efectos, texturas, relieves y diseños amplia las posibilidades de decoración. Cada colección sorprende por el diseño creativo de las facetas cerámicas, ornando con proyectos exclusivos y de personalidad.




COLEÇÃO DECORA

Azulejo | Wall Tile | Azulejo

GL HD V1 CCB BA

Colmeia Cimento



30x90 cm | 12"x36" [retificado]
AC - BIII - WRC



COLEÇÃO DECORA

Azulejo | Wall Tile | Azulejo




Glass Blue




45x90 cm | 18"x36" [retificado]
BR - BIII - WRC

Glass Mint



45x90 cm | 18"x36" [retificado]
BR - BIII - WRC

Glass Gray




45x90 cm | 18"x36" [retificado]
BR - BIII - WRC

COLEÇÃO DIAMANTE

Azulejo | Wall Tile | Azulejo


V1 SC

Cubic White Gloss



45x90 cm | 18"x36" [retificado]
BR - BIII - WRC

Cubic White




45x90 cm | 18"x36" [retificado] **CCB**
AC - BIII - WRC

Cubic White




30x90 cm | 12"x36" **CCB**
[retificado]
AC - BIII - WRC
BA

Cubic Pérola



45x90 cm | 18"x36" [retificado]
AC - BIII - WID . WRC

Cubic Jeans




45x90 cm | 18"x36" [retificado]
AC - BIII - WID . WRC

Cubic Black Gloss




45x90 cm | 18"x36" [retificado]
BR - BIII - WRC

Cubic Black



30x90 cm | 12"x36" **CCB**
[retificado]
AC - BIII - WRC
BA

Cubic Black



45x90 cm | 18"x36" [retificado] **CCB**
AC - BIII - WRC



Parede: Cubic Black AC 45x90cm | Projeto: Joana Adamy | Foto: Mariana Lubbe



Parede: Poligon Branco AC 45x120cm | Foto: Evelyn Müller

COLEÇÃO DIAMANTE

Azulejo | Wall Tile | Azulejo



Poligon Branco



45x120 cm | 18"x47" [retificado]
AC - BIII - WRC



Estrela Branco



30x90 cm | 12"x36" [retificado]
BR - BIII - WRC

Colmeia Branco



30x90 cm | 12"x36" [retificado]
AC - BIII - WRC

Cristalo



30x90 cm | 12"x36"
[retificado]
AC - BIII - WRC

Origami



30x90 cm | 12"x36"
[retificado]
AC - BIII - WRC

COLEÇÃO MARMO

Azulejo | Wall Tile | Azulejo



Calacata Cubic




30x90 cm | 12"x36" [retificado]
BR - BIII - WRC

COLEÇÃO DIAMANTE

Azulejo | Wall Tile | Azulejo

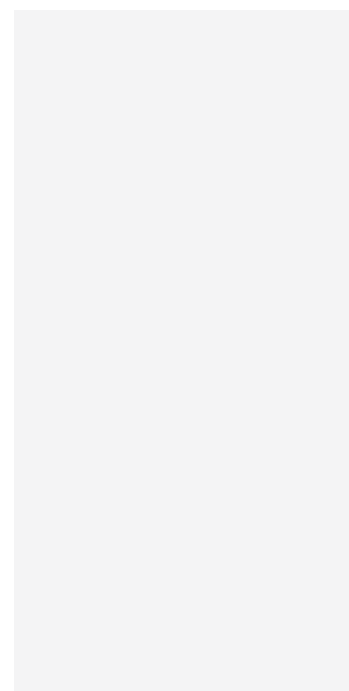


Diamante Branco




45x120 cm | 18"x47" [retificado]
AC - BR - BIII - WRC

Diamante Branco

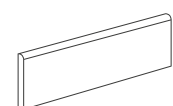


45x90 cm | 18"x36" [retificado]
AC - BR - BIII - WRC

Diamante Branco



30x90 cm | 12"x36" [retificado] **BA**
AC - BR - BIII - WRC



Trim
S 4324 Diamante Branco AC | 3"x24"




Parede: Diamante Branco AC 45x120 cm

COLEÇÃO FORMA

Azulejo | Wall Tile | Azulejo



Losango Branco



32,5x59 cm | 12"x23" [retificado]
BR - AC - BIII - WRC
SC BA

Losango Cinza



32,5x59 cm | 12"x23" [retificado]
AC - BIII - WRC
BA

Losango Amarelo




32,5x59 cm | 12"x23" [retificado]
AC - BIII - WRC
BA

Losango Vermelho




32,5x59 cm | 12"x23" [retificado]
AC - BIII - WRC
BA

Escala Branco



32,5x59 cm | 12"x23" [retificado]
AC - BIII - WRC
BA

Escala Marinho



32,5x59 cm | 12"x23" [retificado]
AC - BIII - WRC
SC BA

Vértice Bege



32,5x59 cm | 12"x23" [retificado]
AC - BIII - WRC
BA




Painel: Losango Amarelo AC 32,5x59cm | Foto: Evelyn Müller

COLEÇÃO FORMA

Azulejo | Wall Tile | Azulejo

GL V1 GCB

Creative Blues White



33,5x60 cm | 13"x24"
32,5x59 cm | 12"x23"
[retificado]
BR - BIII - WRC

SC


Creative Jazz White



33,5x60 cm | 13"x24"
32,5x59 cm | 12"x23"
[retificado]
BR - BIII - WRC

SC

Estrela Branco



32,5x59 cm | 12"x23" [retificado]
BR - AC - BIII - WRC

SC BA


Estrela Carbono



32,5x59 cm | 12"x23" [retificado]
AC - BIII - WRC

SC BA

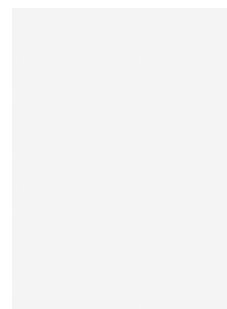
Forma Branco



33,5x60 cm | 13"x24"
32,5x59 cm | 12"x23" [retificado]
AC - BR - BIII - WRC

BA


Forma Branco



30x40 cm | 12"x15"
AC - BR - BIII - WRC

SC

Forma Fendi



33,5x60 cm | 13"x24"
32,5x59 cm | 12"x23" [retificado]
AC - BIII - WRC
BR - BIII - WRC

SC BA
BA



Parede: Estrela Carbono AC 32,5x59cm | Produção: Deborah Apsan | Foto: SLA Photo

AZULEJO

ARTÍSTICO

WALL TILE | AZULEJO

Exclusividade e protagonismo

A beleza do material feito à mão encanta. Detalhes minuciosos aplicados cuidadosamente na superfície do azulejo revelam um material que vai muito além do revestir, propondo peças repletas de afeto, arte e história.

Artistic Wall Tile – Exclusivity and prominence

The beauty of a handmade material enchants. Meticulous details carefully applied to the wall tile surface reveal a material that goes far beyond covering, but proposing pieces full of affection, art, and history.

Azulejo artístico – Exclusividad y protagonismo

La belleza del material hecho a mano encanta. Detalles minuciosos aplicados cuidadosamente en la superficie del azulejo revelan un material que va mucho más allá del revestir, proponiendo piezas repletas de afecto, arte e historia.

COLEÇÃO METÁLICA

Azulejo Artístico | Artistic Tile | Azulejo Artístico

GL V1 SC

Cube Gold



45x90 cm | 18"x36" [retificado]
AC - BIII - WID

Tetris Gold



45x90 cm | 18"x36" [retificado]
AC - BIII - WID

Box Gold



45x90 cm | 18"x36" [retificado]
AC - BIII - WID





Parede: Bauhaus Mix Amarelo AC 14,5x14,5cm | Produção: Deborah Apsan | Foto: SLA Photo Studio

COLEÇÃO BAUHAUS

Azulejo Artístico | Artistic Tile | Azulejo Artístico

GL V3 SC

Bauhaus Mix Amarelo



14,5x 14,5cm | 6"x6" [retificado]
AC - BIII - WRC

2022
NEW

Bauhaus Mix Cinza



14,5x 14,5cm | 6"x6" [retificado]
AC - BIII - WRC

2022
NEW


Bauhaus Mix Azul



14,5x 14,5cm | 6"x6" [retificado]
AC - BIII - WRC

2022
NEW

Bauhaus



45x90 cm | 18"x36" [retificado]
AC - BIII - WID

V1

COLEÇÃO NEO

Azulejo Artístico | Artistic Tile | Azulejo Artístico

GL V1 SC

Grafos Cinza



29x29 cm | 11"x11" [retificado]
BR - BIII - WRC

Grafos Preto



29x29 cm | 11"x11" [retificado]
BR - BIII - WRC

Grafos Fendi



29x29 cm | 11"x11" [retificado]
BR - BIII - WRC

Grafos Bege



29x29 cm | 11"x11" [retificado]
BR - BIII - WRC



COLEÇÃO PATCH BRASÍLIA

Azulejo Artístico | Artistic Tile | Azulejo Artístico

GL V1 SC

Patch Brasília Solar



29x29 cm | 11"x11" [retificado]
BR - BIII - WRC



COLEÇÃO PATCH

Azulejo Artístico | Artistic Tile | Azulejo Artístico

GL V3 SC

Patch Índico



20x20 cm | 8"x8"
BR - BIII - WRC . WWS



Parede: Patch Índico 20x20cm

COLEÇÃO BOREAL

Azulejo Artístico | Artistic Tile | Azulejo Artístico

GL V1 SC

Horizon Rosa



15x15 cm | 6"x6"
AC - BIII - WRC . WWS

Austral 1 Rosa



15x15 cm | 6"x6"
AC - BIII - WRC . WWS

Austral 2 Rosa



15x15 cm | 6"x6"
AC - BIII - WRC . WWS

Aura Rosa



15x15 cm | 6"x6"
AC - BIII - WRC . WWS

Atmos Rosa




15x15 cm | 6"x6"
AC - BIII - WRC . WWS

Horizon Amarelo



15x15 cm | 6"x6"
AC - BIII - WRC . WWS

Austral 1 Amarelo



15x15 cm | 6"x6"
AC - BIII - WRC . WWS

Austral 2 Amarelo



15x15 cm | 6"x6"
AC - BIII - WRC . WWS

Aura Azul




15x15 cm | 6"x6"
AC - BIII - WRC . WWS

Atmos Verde



15x15 cm | 6"x6"
AC - BIII - WRC . WWS

Alfa Amarelo



15x15 cm | 6"x6"
AC - BIII - WRC . WWS

Alfa Azul



15x15 cm | 6"x6"
AC - BIII - WRC . WWS



Parede: Austral 1 Rosa AC 15x15cm | Projeto Apto 21

COLEÇÃO BOREAL

Azulejo Artístico | Artistic Tile | Azulejo Artístico

GL V1 SC



Plasma Amarelo



15x15 cm | 6"x6"
AC - BIII - WRC . WWS

Galileu Amarelo



15x15 cm | 6"x6"
AC - BIII - WRC . WWS

Sideral Verde



15x15 cm | 6"x6"
AC - BIII - WRC . WWS

Glacial Verde



15x15 cm | 6"x6"
AC - BIII - WRC . WWS

Plasma Verde



15x15 cm | 6"x6"
AC - BIII - WRC . WWS

Galileu Verde



15x15 cm | 6"x6"
AC - BIII - WRC . WWS

Sideral Azul



15x15 cm | 6"x6"
AC - BIII - WRC . WWS

Glacial Azul




15x15 cm | 6"x6"
AC - BIII - WRC . WWS

COLEÇÃO BOREAL

Azulejo Artístico | Artistic Tile | Azulejo Artístico


GL V1 SC

Astron Amarelo



15x15 cm | 6"x6"
AC - BIII - WRC . WWS

Magneto Rosa



15x15 cm | 6"x6"
AC - BIII - WRC . WWS

Luminosa Rosa




15x15 cm | 6"x6"
AC - BIII - WRC . WWS

Astron Azul



15x15 cm | 6"x6"
AC - BIII - WRC . WWS

Magneto Azul



15x15 cm | 6"x6"
AC - BIII - WRC . WWS

Luminosa Verde



15x15 cm | 6"x6"
AC - BIII - WRC . WWS



Parde: Astron Azul AC 15x15cm




COLEÇÃO BOREAL

Azulejo Artístico | Artistic Tile | Azulejo Artístico

GL SC


Boreal Branco



15x15 cm | 6"x6"
AC - BIII - WRC . WWS



Boreal Rosa



15x15 cm | 6"x6"
AC - BIII - WRC . WWS



Boreal Amarelo



15x15 cm | 6"x6"
AC - BIII - WRC . WWS



Boreal Verde



15x15 cm | 6"x6"
AC - BIII - WRC . WWS



Boreal Azul



15x15 cm | 6"x6"
AC - BIII - WRC . WWS



Etéreo 1 Rosa



15x15 cm | 6"x6"
AC - BIII - WRC . WWS

Etéreo 2 Rosa



15x15 cm | 6"x6"
AC - BIII - WRC . WWS

Etéreo 1 Verde



15x15 cm | 6"x6"
AC - BIII - WRC . WWS

Etéreo 2 Verde



15x15 cm | 6"x6"
AC - BIII - WRC . WWS

Solaris 1 Branco



15x15 cm | 6"x6"
AC - BIII - WRC . WWS

Solaris 2 Branco



15x15 cm | 6"x6"
AC - BIII - WRC . WWS



COLEÇÃO DECORA

Azulejo Artístico | Artistic Tile | Azulejo Artístico


GL HD V2 CCB SC

Malaga



32,5x59 cm | 13"x23" [retificado]
AC - BIII - WRC

Alicante



33,5x60 cm | 13"x24"
AC - BIII - WRC


Cancun



32,5x59 cm | 13"x23" [retificado]
AC - BIII - WRC

V1

Creative Dama Gris



33,5x60 cm | 13"x24"
AC - BIII - WRC

V2



COLEÇÃO STUDIO

Azulejo Artístico | Artistic Tile | Azulejo Artístico

GL V2 HD CCB SC

Poster Giz



32,5x59 cm | 12"x23" [retificado]
AC - BIII - WRC

Patchwork Cartaz



30x90 cm | 12"x36" [retificado]
BR - BIII - WRC

V3 BA

COLEÇÃO ORNAMENTA

Azulejo Artístico | Artistic Tile | Azulejo Artístico

GL V3 SC

Belmar Pencil



10x30 cm | 4"x12"
BR - BIII - WRC . WWS

HD 2022 NEW

Belmar Arc



10x30 cm | 4"x12"
BR - BIII - WRC . WWS

HD 2022 NEW

Belmar Whate



10x30 cm | 4"x12"
BR - BIII - WRC . WWS

HD

Drop Gray



10x30 cm | 4"x12"
AC - BIII - WID . WRC

V1 2022 NEW

Porcelanato | Porcelain Tile | Porcelanato

Exclusivo exportação / Exclusively for Exports / Exclusivo para exportar

GL HD V3 CCB SC

Belmar White



30x60 cm | 12"x24"
AC - COF II - BIIa - FLC . FWI . WRC . WFA



Rodapé | Skirting | Zócalo

10x60 cm | 4"x24"
Sob consulta | On request | Bajo consulta



Parede: Belmar Pencil BR 10x30cm | Produção: Deborah Apsan | Foto: SLA Photo



SUBWAY

TILE

A contemporaneidade de um clássico

Das estações de metrô de Londres, os subway tiles chegam às decorações que inspiram tendência. Pelo pequeno formato e variedade de cores, o clássico azulejo cria diferentes composições de painéis, dependendo da posição das peças.

Subway tiles - The contemporaneity of a classic

From London's subway stations, subway tiles reach for trend-inspiring decorations. Due to the small format and variety of colors, the classic tile creates different panel compositions, depending on the position of the pieces.

Subway tiles - La contemporaneidad de un clásico

De las estaciones de metros de Londres, los subway tiles llegan a las decoraciones que inspiran tendencia. Por el pequeño formato y variedad de colores, el clásico azulejo crea diferentes composiciones de paneles, dependiendo de la posición de las piezas.




COLEÇÃO METRÔ

Subway Tile

GL V1 CCB SC

Metrô White



10x20 cm | 4"x8"
AC - BIII - VWS . WRC
BR - BIII - VWS . WRC SC BA

Metrô Grey

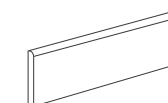


10x20 cm | 4"x8"
BR - BIII - VWS . WRC

Metrô Black



10x20 cm | 4"x8"
BR - BIII - VWS . WRC SC BA



Trim

S 4289 Metrô Black-2"x8"-7,0 | S 4289 Metrô Grey-2"x8"-7,0 | S 4289 Metrô White-2"x8"-7,0

Parede: Metrô White BR 10x20cm | Projeto: @decor306

TIPOS DE PAGINAÇÃO

TYPES OF LAYOUTS/ TIPOS DE PAGINACIÓN




Horizontal alinhado



Transpasse ou tijolinho



Dama ou trama



Escama de peixe



Horizontal e vertical



Horizontal alternado



Metrô Black BR 10x20cm | Brera Cimento AC 90x90cm | Projeto: Cae.arq | Foto: klfotografia




COLEÇÃO LINEAR

Subway Tile



Linear White




10x30 cm | 4"x12"
 MA - BR - BIII - WRC . WWS
 10x20 cm | 4"x8"
 MA - BR - BIII - WRC . WWS

Linear Dove




10x30 cm | 4"x12"
 MA - BIII - WRC . WWS
 BR - BIII - WRC . WWS

Linear Light Gray



10x30 cm | 4"x12"
 MA - BIII - WRC . WWS
 BR - BIII - WRC . WWS

Linear Bone



10x30 cm | 4"x12"
 BR - BIII - WRC . WWS
 MA - BIII - WRC . WWS

Linear Rose



10x30 cm | 4"x12"
 MA - BIII - WRC . WWS
 BR - BIII - WRC . WWS

Linear Purple



10x30 cm | 4"x12"
 MA - BIII - WRC . WWS
 BR - BIII - WRC . WWS

Linear Midnight Blue



10x30 cm | 4"x12"
 MA - BIII - WRC . WWS
 BR - BIII - WRC . WWS

PISCINAS E FACHADAS CRIATIVAS DAS

POOL AND FACADES | PISCINA Y FACHADAS

Criatividade e leveza

A versatilidade dos revestimentos de pequenos formatos permite paginar fachadas e piscinas de forma criativa. A completa cartela de cores compõe mosaicos, painéis e detalhes que valorizam ainda mais o projeto arquitetônico. Destaque para as coleções que imprimem texturas de pedras naturais.

Swimming pools and facades – Creativity and lightness

The versatility of small-format tiles makes it possible to design facades and swimming pools in a creative way. The complete color palette comprises mosaics, panels and details that further enhance the architectural project. Highlight for collections that print textures of natural stones.

Piscinas y fachadas – Creatividad y levedad

La versatilidad de los revestimientos de pequeños formatos permite paginar fachadas y piscinas de forma creativa. La completa cartelera de colores compone mosaicos, paneles y detalles que valoran aún más el proyecto arquitectónico. Destaque para las colecciones que imprimen texturas de piedras naturales.



COLEÇÃO MARINHA

Piscina e Fachadas | Pool and Facades | Piscina y Fachadas

GL V1 CCB SC

Azul Céu Onda



20x20 cm | 8"x8"
BR - BIII - WRC . WWS

Azul Mar Onda




20x20 cm | 8"x8"
BR - BIII - WRC . WWS

Azul Petróleo Onda




20x20 cm | 8"x8"
BR - BIII - WRC . WWS

Verde Musgo Onda



20x20 cm | 8"x8"
BR - BIII - WRC . WWS

Verde Jade Onda



20x20 cm | 8"x8"
BR - BIII - WRC . WWS

Verde Água Onda



20x20 cm | 8"x8"
BR - BIII - WRC . WWS

ACABAMENTO PARA PISCINA

Consulte as cores disponíveis

Swimming Pools Finishing And Copings. Check Available Colors
Acabado para piscinas consulte por disponibilidad de colores



Canaleta Externa
2,5x20 cm | 1"x8"
2,5x15 cm | 1"x6"
BIII - WRC . WWS

SC



Canaleta Interna
2,5x20 cm | 1"x8"
2,5x15 cm | 1"x6"
BIII - WRC . WWS

SC



Castanha Interna
2,5x2,5 cm | 1"x1"
BIII - WRC . WWS

SC



Castanha Externa
2,5x2,5 cm | 1"x1"
BIII - WRC . WWS

SC



Canto Interno
2,5x2,5 cm | 1"x1"
BIII - WRC . WWS

SC




Canto Externo
2,5x2,5 cm | 1"x1"
BIII - WRC . WWS

SC

COLEÇÃO MARINHA


Piscina e Fachadas | Pool and Facades | Piscina y Fachadas

GL V1 SC



Piscina: Branco Piscina BR 20x20 cm | Canaletas, castanhas, cantos externos e internos.

Branco Piscina



15x15 cm | 6"x6"
20x20 cm | 8"x8"
BR - BIII - WRC . WWS
AC - BIII - WRC . WWS



Azul Laguna



10x10 cm | 4"x4"
20x20 cm | 8"x8"
BR - BIII - WRC . WWS



Taquari A



10x20 cm | 4"x8"
BR - BIII - WRC . WWS

Taquari B



10x20 cm | 4"x8"
BR - BIII - WRC . WWS

Taquari C



10x20 cm | 4"x8"
BR - BIII - WRC . WWS

Cor 1900



15x15 cm | 6"x6"
BR - BIII - WRC . WWS

Mesh



10x10 cm | 4"x4"

ACABAMENTO PARA PISCINA

Consulte as cores disponíveis

Swimming Pools Finishing And Copings. Check Available Colors
Acabado para piscinas consulte por disponibilidad de colores



Canaleta Externa
2,5x20 cm | 1"x8"
2,5x15 cm | 1"x6"
BIII - WRC . WWS



Canaleta Interna
2,5x20 cm | 1"x8"
2,5x15 cm | 1"x6"
BIII - WRC . WWS



Castanha Interna
2,5x2,5 cm | 1"x1"
BIII - WRC . WWS



Castanha Externa
2,5x2,5 cm | 1"x1"
BIII - WRC . WWS



Canto Interno
2,5x2,5 cm | 1"x1"
BIII - WRC . WWS



Canto Externo
2,5x2,5 cm | 1"x1"
BIII - WRC . WWS



COLEÇÃO LIVRE

Piscina e Fachadas | Pool and Facades | Piscina y Fachadas


GL HD CCB V3

Oxy Blue Mesh




10x10 cm | 4"x4" BA
7,5x7,5 cm | 3"x3" SC
MA - COF II - BIIa - FIR . FWI . WWS . WFA

Oxy Corten Mesh



10x10 cm | 4"x4" BA
7,5x7,5 cm | 3"x3" SC
MA - COF II - BIIa - FIR . FWI . WWS . WFA

Oxy Grey Mesh



10x10 cm | 4"x4" BA
MA - COF II - BIIa - FIR . FWI . WWS . WFA

Mesh



10x10 cm | 4"x4"

Mesh



7,5x7,5 cm | 3"x3"



Oxy Blue Mesh MA 7,5x7,5cm | Projeto: Alexandre Brunato | Foto: Evelin Müller

COLEÇÃO LIVRE


Piscina e Fachadas | Pool and Facades | Piscina y Fachadas

GL HD CCB V3



Piscina: Noronha Jade Mesh 7,5x7,5cm | Projeto: Roberto Aracri Arquitetura | Foto: Ariel Chalom

Noronha Verde Mesh



7,5x7,5 cm | 3"x3" SC
BR - BIIa - WRC . WWS . WFA

Noronha Jade Mesh




10x10 cm | 4"x4" BA
MA - COF II - BIIa - FIR . FWI . WWS . WFA
BR - BIIa - WRC . WWS . WFA
7,5x7,5 cm | 3"x3" SC
BR - BIIa - WRC . WWS . WFA

Noronha Agua Mesh



10x10 cm | 4"x4" BA
MA - COF II - BIIa - FIR . FWI . WWS . WFA
BR - BIIa - WRC . WWS . WFA
7,5x7,5 cm | 3"x3" SC
BR - BIIa - WRC . WWS . WFA

Noronha Safira Mesh



10x10 cm | 4"x4" BA
MA - COF II - BIIa - FIR . FWI . WWS . WFA
BR - BIIa - WRC . WWS . WFA
7,5x7,5 cm | 3"x3" SC
BR - BIIa - WRC . WWS . WFA

Noronha Mar Mesh



10x10 cm | 4"x4" BA
MA - COF II - BIIa - FIR . FWI . WWS . WFA
BR - BIIa - WRC . WWS . WFA
7,5x7,5 cm | 3"x3" SC
BR - BIIa - WRC . WWS . WFA

ACABAMENTO PARA PISCINA

Consulte as cores disponíveis

Swimming Pools Finishing And Copings.
Check Available Colors
Acabado para piscinas consulte por
disponibilidad de colores



Canaleta Externa
2,5x20 cm | 1"x8"
2,5x15 cm | 1"x6"
BIII - WRC . WWS
SC



Canaleta Interna
2,5x20 cm | 1"x8"
2,5x15 cm | 1"x6"
BIII - WRC . WWS
SC




Canto Interno
2,5x2,5 cm | 1"x1"
BIII - WRC . WWS
SC



Canto Externo
2,5x2,5 cm | 1"x1"
BIII - WRC . WWS
SC

Mesh



10x10 cm | 4"x4"

Mesh



7,5x7,5 cm | 3"x3"

COLEÇÃO LIVRE

Piscina e Fachadas | Pool and Facades | Piscina y Fachadas


GL HD CCB V3

Fiji White Mesh




10x10 cm | 4"x4" BA
7,5x7,5 cm | 3"x3" SC
MA - COF II - BIIa - FWI . WRC . WWS . WFA

Java Mar Mesh




10x10 cm | 4"x4" BA
7,5x7,5 cm | 3"x3" SC
BR - BIIa - WRC . WWS . WFA
MA - COF II - BIIa - FIR . FWI . WWS . WFA

Java Lago Mesh




10x10 cm | 4"x4" BA
7,5x7,5 cm | 3"x3" SC
BR - BIIa - WRC . WWS . WFA
MA - COF II - BIIa - FIR . FWI . WWS . WFA

Ardosia Black Mesh



10x10 cm | 4"x4" BA
7,5x7,5 cm | 3"x3" SC
MA - COF II - BIIa - FWI . WRC . WWS . WFA

Fiji Black Mesh



10x10 cm | 4"x4" BA
MA - COF II - BIIa - FWI . WRC . WWS . WFA

Mesh



10x10 cm | 4"x4"

Mesh



7,5x7,5 cm | 3"x3"



Fiji Black 10x10cm | Java Lago Mesh BR 10x10cm | Projeto: Mestisso Arquitetura | Foto: Evelyn Müller

ACABAMENTO PARA PISCINA

Consulte as cores disponíveis

Swimming Pools Finishing And Copings.
Check Available Colors
Acabado para piscinas consulte por
disponibilidad de colores



Canaleta Externa
2,5x20 cm | 1"x8"
2,5x15 cm | 1"x6"
BIII - WRC . WWS

SC



Canaleta Interna
2,5x20 cm | 1"x8"
2,5x15 cm | 1"x6"
BIII - WRC . WWS

SC



Canto Interno
2,5x2,5 cm | 1"x1"
BIII - WRC . WWS

SC



Canto Externo
2,5x2,5 cm | 1"x1"
BIII - WRC . WWS

SC



COLEÇÃO GALERIA

Piscina e Fachadas | Pool and Facades | Piscina y Fachadas

GL CCB V1

Galeria Branco



10x10 cm | 4"x4" ^{BA}
 7,5x7,5 cm | 3"x3" ^{SC}
 AC - BR - Blla - WRC . WWS . WFA

Galeria Marfim



10x10 cm | 4"x4" ^{BA}
 BR - Blla - WRC . WWS . WFA

Galeria Chumbo



10x10 cm | 4"x4" ^{BA}
 BR - Blla - WRC . WWS . WFA

Galeria Jade



10x10 cm | 4"x4" ^{BA}
 BR - Blla - WRC . WWS . WFA

Galeria Amazônia



10x10 cm | 4"x4" ^{BA}
 BR - Blla - WRC . WWS . WFA

Galeria Marinho



10x10 cm | 4"x4" ^{BA}
 BR - Blla - WRC . WWS . WFA

Galeria Preto




10x10 cm | 4"x4" ^{BA}
 BR - Blla - WRC . WWS . WFA

Mesh



10x10 cm | 4"x4"
 Blla - LF

Mesh



7,5x7,5 cm | 3"x3"
 Blla - LF

PISOS E

PA

RE

DES

FLOOR AND WALL TILE | PISOS Y PAREDES

Pisos e paredes - Unidade e versatilidade

Coleções completas que trazem revestimentos para pisos e paredes com a mesma superfície cerâmica ou que seguem uma paleta que se complementa. Ideal para criar espaços visualmente mais harmônicos, amplos e integrados.

Floors and wall tiles - Unity and versatility

Complete collections that present tiles for floors and walls with the same ceramic surface or that have a color palette that complements each other. Ideal for creating more visually harmonious, spacious and integrated spaces.

Pisos y paredes - Unidad y versatilidad

Colecciones completas que traen revestimientos para pisos y paredes con la misma superficie cerámica o que siguen una paleta que se complementa. Ideal para crear espacios visualmente más armónicos, amplios e integrados.

COLEÇÃO BÁSICA

Piso | Floor Tiles | Piso




Habitat Branco



45x45 cm | 18"x18"
AC - PEI 3 - COF II - BIIb - FLC . FWI . WRC . WFA

Habitat Marfim




45x45 cm | 18"x18"
AC - PEI 3 - COF II - BIIb
FLC . FWI . WRC . WFA

Habitat Cimento



45x45 cm | 18"x18"
AC - PEI 2 - COF II - BIIb
FLC . FWI . WRC . WFA
EXT - PEI 2 - COF II - BIIb - FFO

Habitat Concreto



45x45 cm | 18"x18"
AC - PEI 2 - COF II - BIIb
FLC . FWI . WRC . WFA

Habitat T-1000 Marfim



30x30 cm | 12"x12" [retificado]
AC - PEI 3 - COF II - BIIb
FWI . FLC . WRC . WFA
EXT - PEI 4 - COF II - BIIa - FFO

Habitat T-1000 Cimento



30x30 cm | 12"x12" [retificado]
AC - PEI 2 - COF I - BIIa
FWI . FLC . WRC . WFA
EXT - PEI 2 - COF II - BIIb - FFO



Rodapé | Skirting | Zócalo


8,5x45 cm | 3"x18"
Sob consulta | On request | Bajo consulta

COLEÇÃO BÁSICA

Piso | Floor Tiles | Piso




Etienne Branco



45x45 cm | 18"x18"
AC - PEI 4 - COF II - BIIb
FLC . FWI . WRC . WFA



Ecocement Off White



45x45 cm | 18"x18"
MA - PEI 3 - COF II - BIIb
FLC . FWI . WRC . WFA




COLEÇÃO FORMA

Piso | Ceramic Floor Tiles | Piso Cerámico



Forma Branco



45x45 cm | 18"x18"
AC - PEI 4 - COF II - BIIb
FLC . FWI . WRC . WFA



Rodapé | Skirting | Zócalo

8,5x45 cm | 3"x18"
Sob consulta | On request | Bajo consulta

COLEÇÃO CARGO PLUS

Piso | Floor Tiles | Piso



Cargo Plus White



45x45 cm | 18"x18"
BR - PEI 5 - COF I - B11b
FMC . WRC . WFA
AC - PEI 5 - COF II - B11b
FLC . FWI . WRC . WFA



Piso: Cargo Plus White 45x45cm



Rodapé | Skirting | Zócalo

8,5x45 cm | 3"x18"
Sob consulta | On request | Bajo consulta



ACESSÓRIOS

SC

Steel Polido
1X90cm | 1"x36"

Steel Escovado
1X90cm | 1"x36"



RODAPÉ

SKIRTINGS | ZÓCALOS



Rodapé – Beleza e cuidado em todos os cantos

Beleza, elegância, qualidade para todos os ambientes e cuidado especial até nos detalhes. Os Rodapés Eliane combinam a versatilidade das peças universais com a durabilidade e resistência do porcelanato. Acabamento perfeito em diferentes variações de altura, desde o discreto e delicado ao marcante e imponente.

Baseboards or Bullnoses - Beauty and care in every corner

Beauty, elegance, quality for all environments and special care even in the details. The Eliane baseboards or bullnoses combine the versatility of the universal pieces with the durability and resistance of porcelain tiles. Perfect finishing in different height variations, from discreet and delicate to striking and imposing.

Zócalo – Belleza y cuidado en todos los rincones

Belleza, elegancia, calidad para todos los ambientes y cuidado especial hasta en los detalles. Los Zócalos Eliane combinan la versatilidad de las piezas universales con la durabilidad y resistencia del porcelanato. Terminación perfecta en diferentes variaciones de altura, desde el discreto y delicado al marcante e imponente.

RODAPÉ BRANCO UNIVERSAL

Universal White Bullnoses/Finishing Pieces | Zócalo Blanco Universal


V1 SC

Rodapé Branco Bol



25x120 cm | 10"x48" [retificado]
14,5x120 cm | 6"x48" [retificado]
9,5x120 cm | 4"x48" [retificado]
7x120 cm | 3"x48" [retificado]
AC - Bla - COF II - FLC . FWI . WRC . WFA

Rodapé Branco Reto



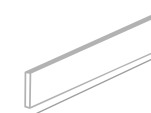
25x120 cm | 10"x48" [retificado]
14,5x120 cm | 6"x48" [retificado]
9,5x120 cm | 4"x48" [retificado]
7x120 cm | 3"x48" [retificado]
AC - Bla - COF II - FLC . FWI . WRC . WFA



Rodapé Branco Reto 14,5x120cm

BENEFÍCIOS

Advantages | Benefícios



PEÇAS LONGAS
LONG PIECES / PIEZAS LARGAS

Proporciona maior sensação de continuidade deixando o ambiente mais moderno.



JUNTA SECA
BUTT JOINT / JUNTA SECA

Sem espaçamento entre as peças, descartando a necessidade de rejunte*. Secagem rápida e acabamento perfeito.

*A não utilização do rejunte dependerá da qualidade do assentamento, recortes e planicidade das superfícies do local de aplicação.



SIMPLES APLICAÇÃO
EASY TO APPLY / FÁCIL APLICACIÓN

Sem necessidade de argamassa. Pode ser aplicado por você com a utilização de Cola PU (poliuretano).



FÁCIL LIMPEZA
EASY TO CLEAN / FÁCIL LIMPIEZA

Basta usar água e produtos específicos que não contenham ácido.



RESISTÊNCIA E DURABILIDADE
RESISTANCE AND DURABILITY / RESISTENCIA Y DURABILIDAD

Sem absorção de líquidos, não inflamável, não apresenta sinais de desgaste com o passar do tempo e não amarela.




CALCULADORA DE RODAPÉ
BULLNOSE CALCULATOR / CALCULADOR DE ZÓCALOS

Saiba quantas peças você precisa

Acesse o QR CODE ou entre em:
eliane.com/calculadora-rodape

KIT NIVELADOR E
ARGAMASAS

LEVELING KIT AND MORTARS
KIT NIVELACIÓN Y ARGAMASAS.





O Clipe Nivelador é responsável por determinar a largura das juntas de assentamento e propiciar que as peças possam ser niveladas no momento da colocação das cunhas, disponíveis nas medidas 1mm, 1,5mm, 2mm e 3mm.

The Leveling Clip is responsible for determining the width of the seating joints and allowing the pieces to be level when the wedges are placed, available in sizes 1mm, 1,5mm, 2mm and 3mm.

El Clip Nivelador es responsable de determinar la anchura de las juntas de asentamiento y propiciar que las piezas puedan ser niveladas en el momento de la colocación de las cuñas, disponibles en las medidas 1mm, 1,5mm, 2mm y 3mm.



A cunha exerce força sobre as placas para assegurar seu perfeito alinhamento. O alicate proporciona pressão adequada para ajuste entre as bases e as cunhas.

The wedge exerts force on the plates to ensure their perfect alignment. The pliers provide adequate pressure for adjustment between the bases and the wedges.


La cuña ejerce fuerza sobre las placas para asegurar su perfecta alineación. El alicate proporciona presión adecuada para el ajuste entre las bases y las cuñas.



Facilidade para retirar as ferramentas.

Easy to remove tools.

Facilidad para retirar las herramientas.



Clipe Nivelador e Cunha já alinhados com o auxílio do Alicate.

Leveling Clip and Wedge already aligned with the help of the Pliers.

Clipe Nivelador y Cuña ya alineados con la ayuda del Alicate.



Alicate | Pliers | Alicates

Proporciona pressão adequada para ajuste entre as bases e as cunhas.

Provides adequate pressure for adjustment between bases and wedges.

Proporciona presión adecuada para el ajuste entre las bases y las cuñas.



Cunha | Wedge | Cuña

Peça que exerce força sobre as placas para assegurar seu perfeito alinhamento.

Ask it to exert force on the plates to ensure their perfect alignment.

Pida que ejerza fuerza sobre las placas para asegurar su perfecta alineación.



Clipe Nivelador | Leveling Clip | Clip Nivelador

Responsável por determinar a largura das juntas de assentamento e propiciar que as peças possam ser niveladas no momento da colocação das cunhas, disponíveis nas medidas 1mm, 1,5mm, 2mm e 3mm.

Responsible for determining the width of the joints and ensuring that the pieces can be flush with the wedges, available in sizes 1mm, 1,5mm, 2mm and 3mm.

Responsable por determinar la anchura de las juntas de asentamiento y propiciar que las piezas puedan ser niveladas en el momento de la colocación de las cuñas, disponibles en las medidas 1mm, 1,5mm, 2mm y 3mm.



Para calcular a quantidade correta de niveladores de cerâmica para a obra é fácil.

Acesse a calculadora online: eliane.com/niveladores

To find out the amount of tile levelers for your Project is pretty easy. Access our online calculator: eliane.com/niveladores

Es muy fácil definir la cantidad de niveladores para cerámica para su obra o proyecto. Accede a la calculadora: eliane.com/niveladores

ELIANE ARGAMASSAS

Exija Eliane Argamassas. A única com dupla garantia: na argamassa e no revestimento.

Demand Eliane Argamassas. The only one with double guarantee: in the grout and in the ceramic tile.

Exigir Eliane Argamassas. La única con doble garantía: en el mortero de asentamiento y en el revestimiento.

elianeargamassas.com.br ou diretamente pelo QRcode:
elianeargamassas.com.br or directly by QRcode:
elianeargamassas.com.br o directamente por el QRcode:



Tipologia Typology Tipología	Tamanho (cm) Size (cm) Tamaño (cm)	Junta (mm) Joint (mm) Junta (mm)	Limpeza Cleaning Limpieza	Argamassa Mortar Argamasa	Aditivo para Rejunte Additive Grout Aditivo para Rejunte	Rejunte Grout Rejunte
Porcelanato UGL UGL Porcelain Porcelanato UGL	120x120	1	Ligamax Gold Pós-Obra	Piso/Parede Interno: Ligamax Gold Grês Cinza e Clara (Apenas Piso); Ligamax Gold Extra; Ligamax Gold Rápida; Ligamax Gold Performance; Ligamax Gold Slim; Ligamax Gold Fluida Bca (Somente Piso) Ligamax Gold Ultraperformance. Piso Externo: Ligamax Gold Extra; Ligamax Gold Rápida; Ligamax Gold Performance; Ligamax Gold Slim; Ligamax Gold Fluida Bca; Ligamax Gold Ultraperformance. Parede Externa (até 3m): Ligamax Gold Rápida (até 60x60cm); Ligamax Gold Performance (até 60x60cm); Ligamax Gold Slim (até 60x120cm); Ligamax Gold Ultraperformance. Fachada: Ligamax Gold Performance (60x60cm até 9m); Ligamax Gold Slim (60x60cm até 36m) Ligamax Gold Ultraperformance (60x60cm até 75m) Casos Especiais: SAT SIKA	Ligamax Gold Aditivo	Piso/Parede Interno/Externo: Com ou sem Aditivo: Ligamax Gold Total Apenas sem Aditivo: Ligamax Gold Total Super; Ligamax Gold Super Aditivado; Ligamax Gold Acrílico; Juntaplus EP500; Ligamax Gold Ecopóxi. Piso Externo: Com ou sem Aditivo: Ligamax Gold Total. Apenas sem Aditivo: Ligamax Gold Total Super; Ligamax Gold Super Aditivado; Ligamax Gold Acrílico. Fachada: Com ou sem Aditivo: Ligamax Gold Total. Apenas sem Aditivo: Ligamax Gold Total Super; Ligamax Gold Super Aditivado;
	100x100					
	25x25					
	50x50					
	59x120					
	60x60					
	80x80					
	90x90					
80x160						
Porcelanato GL GL Porcelain Porcelanato GL	45x45	3	Ligamax Gold Pós-Obra	Piso/Parede Interno: Ligamax Gold Grês Cinza e Clara (Apenas Piso); Ligamax Gold Extra; Ligamax Gold Rápida; Ligamax Gold Performance; Ligamax Gold Slim; Ligamax Gold Fluida Bca; (Somente Piso) Ligamax Gold Ultraperformance. Piso Externo: Ligamax Gold Extra; Ligamax Gold Rápida; Ligamax Gold Performance; Ligamax Gold Slim; Ligamax Gold Fluida Bca; Ligamax Gold Ultraperformance. Parede Externa (até 3m): Ligamax Gold Rápida (até 60x60cm); Ligamax Gold Performance (até 60x60cm); Ligamax Gold Slim (até 60x120cm); Ligamax Gold Ultraperformance. Fachada: Ligamax Gold Performance (60x60cm até 9m); Ligamax Gold Slim (60x60cm até 36m) Ligamax Gold Ultraperformance (60x60cm até 75m) Casos Especiais: SAT SIKA	Ligamax Gold Aditivo	Piso/Parede Interno/Externo: Com ou sem Aditivo: Ligamax Gold Total Apenas sem Aditivo: Ligamax Gold Total Super; Ligamax Gold Super Aditivado; Ligamax Gold Acrílico; Juntaplus EP500; Ligamax Gold Ecopóxi. Piso Externo: Com ou sem Aditivo: Ligamax Gold Total. Apenas sem Aditivo: Ligamax Gold Total Super; Ligamax Gold Super Aditivado; Ligamax Gold Acrílico. Fachada: Com ou sem Aditivo: Ligamax Gold Total. Apenas sem Aditivo: Ligamax Gold Total Super; Ligamax Gold Super Aditivado;
	59x59	1				
	60x60	3				
	90x90	1				
	19,7x120					
	60x120					
	80x80					
	120x120	3				
120x240						
80x160	3					
Piso Cerâmica Floor Tiles Pisos Ceramicos	30x30	3	Ligamax Gold Pós-Obra	Uso Interno: Ligamax Gold Basic (Interno Residencial); Ligamax Gold Aditivada; Ligamax Gold Grês; Ligamax Gold Extra; Ligamax Gold Performance; Ligamax Gold Rápida; Ligamax Gold Slim; Ligamax Gold Fluida Bca (Piso); Ligamax Gold Ultraperformance. Uso Externo: Ligamax Gold Aditivada; Ligamax Gold Grês; Ligamax Gold Extra; Ligamax Gold Performance; Ligamax Gold Rápida; Ligamax Gold Slim; Ligamax Gold Fluida Bca (Piso); Ligamax Gold	Ligamax Gold Aditivo	Uso Interno: Com ou sem Aditivo: Ligamax Gold Total. Apenas sem Aditivo: Ligamax Gold Total Super; Ligamax Gold Super Aditivado; Ligamax Gold Acrílico; Juntaplus EP500; Ligamax Gold Ecopóxi. Uso Externo: Com ou sem Aditivo: Ligamax Gold Total. Apenas sem Aditivo: Ligamax Gold Total Super; Ligamax Gold Super Aditivado; Ligamax Gold Acrílico (parede até 3m); Juntaplus EP500 (piso); Ligamax Gold Ecopóxi (piso).
	45x45	3				
Parede Wall Tiles Pared	10x20	2	Ligamax Gold Pós-Obra	Uso Interno: Ligamax Gold Basic (Piso e Parede até 60x60 em ambiente interno residencial); Ligamax Gold Aditivada; Ligamax Gold Grês; Ligamax Gold Extra; Ligamax Gold Performance; Ligamax Gold Rápida; Ligamax Gold Slim; Ligamax Gold Fluida Bca (Piso); Ligamax Gold Ultraperformance. Uso Externo: Ligamax Gold Aditivada; Ligamax Gold Grês; Ligamax Gold Extra; Ligamax Gold Performance Ligamax Gold Rápida; Ligamax Gold Slim; Ligamax Gold Fluida Bca (Piso); Ligamax Gold Ultraperformance	Ligamax Gold Aditivo	Uso Interno: Com ou sem Aditivo: Ligamax Gold Total. Apenas sem Aditivo: Ligamax Gold Total Super; Ligamax Gold Super Aditivado; Ligamax Gold Acrílico; Juntaplus EP500; Ligamax Gold Ecopóxi. Uso Externo: Com ou sem Aditivo: Ligamax Gold Total. Apenas sem Aditivo: Ligamax Gold Total Super; Ligamax Gold Super Aditivado; Ligamax Gold Acrílico; Juntaplus EP500; Ligamax Gold Ecopóxi.
	10x30					
	19x19					
	20x20					
	30x90	1				
	32,5x59	2				
	33,5x45					
	33,5x60	1				
45x90						
45x120	1					
Fachada Building Facades Fachada	5x5	3,5	Ligamax Gold Pós-Obra	Ligamax Gold Pastilhas (assentando ou assentando e rejuntando); Ligamax Gold Extra; Ligamax Gold Rápida; Ligamax Gold Performance; Ligamax Gold Slim; Ligamax Gold Ultraperformance.	Ligamax Gold Aditivo	Com ou sem Aditivo: Ligamax Gold Total Apenas sem Aditivo: Ligamax Gold Total Super; Ligamax Gold Super Aditivado;
	7,5x7,5	3				
	10x10	5				
Piscina Swimming Pool Tiles Piscina	7,5x7,5	3	Ligamax Gold Pós-Obra	Ligamax Gold Pastilhas (assentando ou assentando e rejuntando); Ligamax Gold Extra (Residencial); Ligamax Gold Performance; Ligamax Gold Ultraperformance.	Ligamax Gold Aditivo	Com ou sem Aditivo: Ligamax Gold Piscinas Apenas sem Aditivo: Ligamax Gold Ecopóxi; Juntaplus EP500.
	15x15					
	20x20					

OBS.: O Ligamax Gold Aditivo substitui integralmente o quantitativo de água da embalagem do rejunte.
Não adicionar na argamassa Ligamax Gold Pastilhas.

QUALIDADE E RESPONSABILIDADE

QUALITY AND RESPONSIBILITY | CALIDAD Y RESPONSABILIDAD



Buscando sempre a melhoria contínua dos seus processos e produtos, a Eliane possui a certificação ISO 9001 – Sistema de Gestão da Qualidade com a TÜV NORD Brasil Avaliações da Qualidade Eireli (organismo certificador), garantindo o atendimento a todos os requisitos da norma e as necessidades dos clientes.

Always in pursuit of the continuous improvement of its processes and products, Eliane is ISO 9001 certified (Quality Management System), by TÜV NORD Brasil Avaliações da Qualidade Eireli (certifying entity), assuring compliance with all of the norm's requirements and the customers needs.

Buscamos siempre la mejora continua de los procesos y productos, Eliane posee la certificación ISO 9001 - Sistema de Gestión de Calidad - con TÜV NORD Brasil Evaluaciones de la Calidad Eireli (organismo certificador), garantizamos la atención de todos los requisitos de la norma y las necesidades de los clientes.



Certificação de produtos - A Eliane possui a certificação de produtos pela Coordenação Geral de Acreditação (Cgcre) do Inmetro e o Centro Cerâmico do Brasil (CCB) é o organismo de avaliação da conformidade dos nossos produtos conforme a norma ABNT NBR ISO 13006.

Product certification - Eliane has product certification by the General Accreditation Coordination (Cgcre) of Inmetro and the Ceramic Center of Brazil (CCB) is the conformity assessment body for our products according to the ABNT NBR ISO 13006 standard."

Certificación de productos - Eliane tiene la certificación de productos por la Coordinación General de Acreditación (Cgcre) del Inmetro y el Centro Cerámico de Brasil (CCB) es el organismo de evaluación de la conformidad de nuestros productos conforme la norma ABNT NBR ISO 13006.



Para demonstrar o compromisso assumido com a proteção do meio ambiente, com a redução do impacto ambiental e com a sustentabilidade, a Eliane (exceto Nordeste) possui a certificação NBR ISO 14001 – Sistema de Gestão Ambiental.

Demonstrating the commitment to the environmental protection, environmental impact reduction and sustainability, Eliane (except Northeast factory) has the NBR ISO 14001 - Environmental Management System certification.

Para demostrar el compromiso asumido con la protección del medio ambiente, con la reducción del impacto ambiental y con la sustentabilidad, Eliane (excepto planta del Nordeste) tiene la certificación NBR ISO 14001 – Sistema de Gestión Ambiental.



Mineração Consciente e Recuperação Ambiental: A Eliane está sempre atenta para que a extração das matérias-primas utilizadas em seu processo produtivo esteja em conformidade com a legislação ambiental. Por isso, tem como meta o compromisso de recuperar as áreas degradadas e reduzir os impactos ambientais. Nos últimos anos, a empresa já recuperou diversos hectares de áreas de exploração, deixando-os aptos ao uso agrícola, residencial ou para reflorestamento.

Conscious Mining and Environmental Recovery: Eliane is always monitoring the mining of raw-materials used in its production processes by making sure it complies with the environmental legislation. Therefore, Eliane, as a target, has the commitment of recovering the degraded areas and reduce the environmental impacts. Over the past years, the company has already recovered several acres hectares of mining areas, making them fit for agriculture, residential settlements or for reforestation.

Minería consciente y recuperación ambiental: Eliane siempre está atenta a que la extracción de las materias primas utilizadas en su proceso de producción cumpla con la legislación ambiental. Por lo tanto, tiene como objetivo el compromiso de recuperar áreas degradadas y reducir los impactos ambientales. En los últimos años, la compañía ha recuperado varias hectáreas de áreas de explotación, haciéndolas adecuadas para uso agrícola, residencial o de reforestación.



Uso Consciente dos Recursos Hídricos: Os efluentes líquidos gerados no processo produtivo são tratados, na sua totalidade, em estações próprias de tratamento de efluentes. Mais de 90% da água tratada retorna ao processo para ser reutilizada na produção, o que contribui significativamente para a preservação dos recursos hídricos disponíveis.

Conscious Water Usage: The liquid effluents created in our production processes are fully treated at proper waste treatment units. Over 90% of the treated water is recycled into the production, which contributes substantially to preserve the available water resources.

Uso consciente de los recursos hídricos: Los efluentes líquidos generados en el proceso de producción se tratan, en su totalidad, en estaciones de tratamiento de efluentes adecuadas. Más del 90% del agua tratada vuelve al proceso para ser reutilizada en la producción, lo que contribuye significativamente a la preservación de los recursos hídricos disponibles.



Certificado de energia renovável: Através desse certificado, a Eliane comprova que a energia elétrica consumida em duas de suas unidades é proveniente de uma fonte de energia renovável, reduzindo assim a emissão de tCO₂ equivalentes de gases de efeito estufa.

Renewable energy certificate: through this certificate, Eliane proves that the electricity consumed in two of its factories comes from a renewable energy source, thus reducing the emission of tCO₂ greenhouse gas equivalents.

Certificado de energia renovable: a través de ese certificado, Eliane comprueba que la energía eléctrica consumida en dos de sus unidades es proveniente de una fuente de energía renovable, reduciendo así la emisión de tCO₂ equivalentes de gases de efecto estufa.



Design Social e Acessibilidade: O Design Social indica produtos que são desenvolvidos especialmente para facilitar a vida das pessoas, garantindo o direito à acessibilidade e segurança. O objetivo é realizar uma construção comprometida com a superação de barreiras e com o resgate da cidadania.

Social design and Accessibility: The Social Design features products that are developed especially to facilitate people's lives, assuring their right to accessibility and safety. The goal is to have a project committed to with the overcoming of barriers and the rescue of citizenship.

Diseño social y accesibilidad: El diseño social recomienda productos que son desarrollados especialmente para facilitar la vida de las personas para garantizar el derecho de accesibilidad y seguridad. El objetivo es realizar una construcción comprometida con la superación de barreras y con el rescate de la ciudadanía.



Processo de fabricação ecoeficiente: A Eliane insere a reutilização de até 70% de massa no processo produtivo. O objetivo é reduzir o impacto ambiental e reforçar o compromisso com a busca da excelência na fabricação ecoeficiente. Além disso, mais de 90% da água é reutilizada, recuperada do processo de produção, além daqueles produtos com certificação ecológica garantida pelo órgão certificador TÜV NORD Brasil Avaliações da Qualidade.

Manufacturing process eco-efficient collection: Eliane reuses of up to 70% of wasted mass back in the production process. The objective is to reduce the environmental impact and reinforce the commitment with the search for excellence in eco-efficient manufacturing. In addition, more than 90% of the water is reused, recovered from the production process, besides those products with ecological certification guaranteed by the certifying body TÜV NORD Brazil Quality Evaluations.

Proceso de fabricación colección ecoeficiente: Eliane inserta la reutilización de hasta 70% de masa en el proceso productivo. El objetivo es reducir el impacto ambiental y reforzar el compromiso con la búsqueda de la excelencia en la fabricación ecoeficiente. Además de eso, más de 90% del agua es reutilizada, recuperada del proceso de producción, además de aquellos productos con certificación ecológica garantizada por el órgano certificador TÜV NORD Brasil Evaluaciones de la Calidad.



Reciclagem e Coleta Seletiva: Todos os funcionários e as unidades produtivas da empresa são engajados no programa de Coleta Seletiva de Lixo. 99,8% dos resíduos gerados são encaminhados para coprocessamento e/ou reciclagem.

Recycling and Selective Waste Collection: all employees and the company's factories are engaged in the Selective Waste Collection program. 99.8% of the generated waste is sent for co-processing and/or recycling.

Renovable y Colecta Selectiva: todos los empleados y las unidades productivas de la empresa son comprometidos con el programa de Colecta Selectiva de Basura. Un 99,8% de los residuos generados son encaminados para coprocesamiento y/o renovable.



A Eliane é participante do Programa Setorial da Qualidade (PSQ) que garante a qualidade dos produtos conforme a ABNT NBR ISO 13006.

Eliane is a participant of the Sectorial Quality Program (PSQ) that guarantees the quality of the products according to the ABNT NBR ISO 13006.

Eliane es participante del Programa Sectorial de la Calidad (PSQ) que garantiza la calidad de los productos conforme ABNT NBR ISO 13006.



Responsabilidade Socioambiental: A empresa pratica a integração social com a comunidade onde está inserida, participando e mantendo importantes projetos sociais e ambientais que auxiliam no desenvolvimento econômico e na construção da cidadania junto à sociedade. Algumas das iniciativas e instituições apoiadas pela Eliane: Colégio Maximiliano Gaidzinski (CMG), Bairro da Juventude, Asilo São Vicente de Paulo, Hospital São José, Criciúma Esporte Clube, Apae - Cocal do Sul e a Escola de Teatro Jônatas João.

Social and Environmental Responsibility: The company practices the social integration with the community where it operates, participating and sustaining important social and environmental projects, which aid in economic development and in the construction of citizenship with the society. Some of Eliane's supported initiatives and institutions: School Maximiliano Gaidzinski (CMG); Bairro da Juventude, Shelter São Vicente de Paulo, Hospital São José, Criciúma Esporte Clube, Apae - Cocal do Sul and Escola de Teatro Jônatas João.

Responsabilidad socioambiental: La empresa practica la integración social con la comunidad donde opera, participa y mantiene importantes proyectos sociales y ambientales que ayudan en el desarrollo económico y en la construcción de ciudadanía con la sociedad. Algunas de las iniciativas e instituciones apoyadas por Eliane: Colegio Maximiliano Gaidzinski (CMG), Bairro da Juventude, Asilo São Vicente de Paulo, Hospital São José, Criciúma Esporte Clube, Apae - Cocal do Sul y Escola de Teatro Jônatas João.



CARACTERÍSTICAS TÉCNICAS

TECHNICAL CHARACTERISTICS | CARACTERÍSTICAS TÉCNICAS

		NBR ISO 13006 Monoporosa Monoporous Monoporosa	NBR ISO 13006 Semi Poroso Semi Porous Tile Semi Poroso	NBR ISO 13006 Semi Grés Semi Stoneware Semi Gres	NBR ISO 13006 Grés Stoneware Gres	NBR ISO 13006 Porcelanato [GL] Porcelain Tile [GL] Porcelanato [GL]	NBR ISO 13006 Tectone Porcelanato [UGL] Porcelain Tile [UGL] Porcelanato [UGL]
Características Superficiais Superficial Características Superficiales	Resistência à manchas Resistance to staining Resistencia a las manchas	≥3	≥3	≥3	≥3	≥3	≥3
	Resistência química* Chemical resistance Resistencia química	A declarar ¹² To declare ¹² Para declarar ¹²	A declarar ¹² To declare ¹² Para declarar ¹²	A declarar ¹² To declare ¹² Para declarar ¹²	A declarar ¹² To declare ¹² Para declarar ¹²	A declarar ¹² Por acordo By agreement Por acuerdo	A declarar ¹² Por acordo By agreement Por acuerdo
	Abrasão superficial (PEI) Superficial abrasion (PEI) Abrasión superficial (PEI)	Não aplicável Not applicable No se aplican	A declarar ¹² To declare ¹² Para declarar ¹²	A declarar ¹² To declare ¹² Para declarar ¹²	A declarar ¹² To declare ¹² Para declarar ¹²	Por acordo By agreement Por acuerdo	Não aplicável Not applicable No se aplican
	Coeficiente de atrito* Coefficient of friction* Coeficiente de Fricción*	Não aplicável Not applicable No se aplican	A declarar ¹² To declare ¹² Para declarar ¹²	A declarar ¹² To declare ¹² Para declarar ¹²	A declarar ¹² To declare ¹² Para declarar ¹²	A declarar By agreement Por acuerdo	A declarar ¹² Por acordo By agreement Por acuerdo
Características Estruturais Structural Características Estructurales	Absorção de água Water Absorption Absorción de água	BIII (x > 10%)	BIIb (6% < x ≤ 10%)	BIIa (3% < x ≤ 6%)	BIIb (0,5% < x ≤ 3%)	Bla (x ≤ 0,5%)	Bla (x ≤ 0,5%)
	Abrasão profunda Deep abrasion Abrasión profunda	Não aplicável Not applicable No se aplican	Não aplicável Not applicable No se aplican	Não aplicável Not applicable No se aplican	Não aplicável Not applicable No se aplican	Não aplicável Not applicable No se aplican	≤ 175 mm ³

*O coeficiente de atrito é atribuído pela NBR 16919
*The coefficient of friction is assigned by NBR 16919
*El coeficiente de fricción es asignado por NBR 16919

¹Usos domésticos e para tratamento em piscinas ≥ GB e UB. ²Ácidos e álcalis de alta e baixa concentração. *Os produtos que não apresentam ataque químico GLB para ácidos e álcalis de alta e baixa estão na tabela correspondente.

¹Domestic use and for treatment of swimming pool. ²Acids and alkalis low and high concentration. ³Class 3 shall be required for penetrating agent and film-forming agent. Not applicable agent oxidizing action. *Products that do not have chemical attack GLB to acids and high and low alkali are in the corresponding table. ⁴Usos domésticos y para el tratamiento de la piscina ≥ GB.

¹Usos domésticos y para el tratamiento de la piscina ≥ GB. ²Ácidos y álcalis concentración baja y alta. ³Se requerirá clase 3 para el agente y el agente formador de película penetrante. No aplicable agente oxidante acción. *Los productos que no presentan ataque químico GLB para ácidos y álcalis de alta y baja están en la tabela correspondiente.

ONDE USAR CADA TIPO DE PRODUTO

WHERE TO USE ANY TYPE OF PRODUCT | DONDE USAR CADA TIPO DE PRODUCTO

- 1 Acabamentos AC, SA, MA, NA e PO : Área interna ex.: quartos e salas.
Textures AC, SA, MA, NA e PO : Indoor area ex.: bedrooms and other rooms.
Terminaciones AC, SA, MA, NA e PO : Área interna ej.: cuartos y salas.
- 2 Acabamentos EXT e No-Slip: Alto tráfego ex.: calçadas e locais com grande circulação de pessoas.
Textures EXT and No-Slip: Heavy traffic ex.: walkways and places with heavy traffic of people.
Terminaciones EXT y No-Slip: Alto tránsito ej.: veredas y lugares con gran circulación de personas.
- 3 Acabamentos EXT e RE: Área externa ex.: calçadas no quintal.
Textures EXT and RE: Outdoor area ex.: walkways in the yard
Terminaciones EXT y RE: Área externa ej.: veredas en el patio
- 4 Acabamento AC - COF II: Área molhável ex.: Banheiros.
Texture AC - COF II: Wettable area ex.: Bathroom.
Terminacion AC - COF II: Área mojadiza ej.: Mampara de baño.



SUMÁRIO GERAL DE PRODUTOS

GENERAL PRODUCT SUMMARY | RESUMEN GENERAL DE PRODUCTOS

PORCELANATO XL | XL PORCELAIN TILES | PORCELANATO XL

ANTRACITE	22	MARMO GRIS	27
ARJAN CINZA	16	MARMO GRIS	27
ASFALTO	22	NUVOLA OFF WHITE	14
BIANCO ORO	19	ONIX GRAFITE	21
MARMO BRANCO	24	ONTÁRIO	21
MARMO BRANCO	24	UNIQUE BRANCO	14
MARMO BROWN	19		

TECXTONE

MICRON BEGE	38
MICRON BRANCO	36
MICRON CINZA	36
MICRON CORAL	38
MICRON PRETO	36
MICRON VERDE	38
MICRON ZINCO	36
PARK CAMEL	30
PLATINO CONCRETO	41
SILEX BRANCO	33
SILEX BRANCO	33
SILEX CINZA	34
SILEX CINZA	34
SILEX PRETO	34
SILEX PRETO	34
STATE CEMENT	43
VONDEL MARFIM	30

PORCELANATO | PORCELAIN TILE | PORCELANATO

ADHARA	85	DOLMEN CINZA	99	MUNARI BRANCO	107	RIVERSTONE GRAY	158
AKIRA OXIDO	164	DOLMEN GRAFITE	99	MUNARI CIMENTO	106	RIVERSTONE OFF WHITE	158
ALVERSTONE GREY	158	DUNAS GRIS	65	MUNARI CIMENTO	106	RIVERSTONE SAND	158
ALVERSTONE IVORY	158	ELEGANT GRAY	158	MUNARI CIMENTO	106	RODIN CORTEN	79
AMAZONIA AMÉNDOA	183	ELEMENT CONCRETO	158	MUNARI CIMENTO	107	SAFARI FUMÉ	188
AMAZONIA CANELA	183	ELEMENT GRAY	158	MUNARI CONCRETO	108	SAFARI GLACIER	188
ÂNGULO EXTERNO PANNA	175	ELEMENT T-1000 CONCRETO AC	158	MUNARI CONCRETO	108	SAVANNA CANELA	187
ÂNGULO INTERNO PANNA	175	ELEMENT T-1000 GRAY AC	158	MUNARI CONCRETO	108	SAVANNA FUMÉ	187
AREIA	81	ELEMENT T-3000 HEX CONCRETO AC	158	MUNARI GEO CIMENTO	110	SENSITIVE FENDI	170
ARENA CINZA	157	ELEMENT T-3000 HEX GRAY AC	158	MUNARI MARFIM	106	SEQUIÓIA MEL	179
ARENÁRIA BEGE	137	ESSENCE DECOR	163	MUNARI MARFIM	106	SIERRA MARFIM	188
ARENÁRIA CINZA	137	EVORA DECK CANELA	191	MUNARI MARFIM	106	SOBREIRO NATURAL	181
ARIZONA BEIGE	157	FLAT	113	MUNARI MARFIM	107	SOLID GREY	65
ARIZONA GRAY	157	FLAT	113	MUNARI T-4000 BRANCO	105	SONAR CAMEL	164
AROTEC GO AMARELO	175	FOSSILE	125	MUNARI T-4000 MARFIM	106	STELAR BLACK	76
AROTEC GO AZUL	175	FOSSILE	125	NAVONA ORO	46	STELAR BLACK	76
AROTEC STOP AMARELO	175	FOSSILE	125	NERO MARQUINA	62	STELAR WHITE	77
AROTEC STOP AZUL	175	FOSSILE	125	ONIX CRISTALLO	114	STELAR WHITE	77
ARTEMIS	144	FOSSILE T-1100	125	ONIX CRISTAL	121	TANZÂNIA CANELA	179
ARTEMIS MARFIM	144	IRON	79	ONIX CRISTALLO	114	VALENCIANO GRIS	49
ARTICO ALPE	170	ISEO GRIGIO	140	ONIX CRISTALLO	114	VALENCIANO MARRÓN	49
ARTICO ALPE	170	ISEO GRIGIO	140	ONIX CRISTAL T-1100	121	VILLA ORO	157
ATENA	143	ISEO MARFIM	140	ONIX CRISTAL T-3000 HEX	121		
ATENA MARFIM	142	JUPITER	143	ONIX DARK	116		
ATENA MARFIM	142	JUPITER CHUMBO	142	ONIX PEROLA	116		
ATENA MARFIM	142	LONDON	137	ONIX PEROLA	118		
ATLANTIS BIANCO	170	MANILA CINZA	61	ONIX PEROLA	118		
AZUL BAHIA	139	MANILA MARFIM	61	ONIX PEROLA T-1100	118		
BALI CAMEL	179	MARMO GRAFITE	62	ONIX PRETO	116		
BALI DECK CAMEL	179	MARMORE CLASSICO	129	OSLO ANTRACITE	167		
BARCELONA MARFIM	87	MATERIA	89	OSLO ANTRACITE	167		
BELMAR WHITE	248	MATERIA AREIA	92	OSLO ARGILA	167		
BERNINI ORO	46	MATERIA CALCÁRIO	88	OSLO ARGILA	167		
BERNINI ORO	46	MATERIA CALCÁRIO	88	OSLO BRICK	167		
BIANCO PLUS	87	MATERIA CARBONO	91	OSLO BRICK	167		
BLANC	188	MATERIA CARBONO	92	OSLO T-1000 ANTRACITE	167		
BLEND PLUS GREY	82	MATERIA GESSO	88	OSLO T-1000 ARGILA	167		
BLEND PLUS WHITE	82	MATERIA GESSO	88	OSLO T-1000 BRICK	167		
BOLZANO ORO	46	MATERIA GESSO	92	PALACE	161		
BOSCO AMÉNDOA	185	MATERIA GRAFITE	91	PALLADIO BRANCO	101		
BOSCO CAMEL	185	MATERIA GRAFITE	91	PALLADIO CINZA	101		
BOSCO MEL	185	MATERIA GRAFITTE	92	PANNA PLUS	172		
BRERA CIMENTO	103	MATERIA PETROLEO	91	PARQUET CARAMELO	191		
BRERA MAR	103	MATERIA PETROLEO	91	PATCH DAMASCO DOURADO	168		
BRERA TERRA	103	MATERIA PETROLEO	93	PATCH DAMASCO PEROLA	168		
CALIZA CINZA	50	MATERIA TERRA	93	PEDRA BAHIA GELO	157		
CALIZA OFF WHITE	50	MATERIA TITÂNIO	91	PEROBA	191		
CARRARA	134	MATERIA TITÂNIO	91	PEROBA	191		
CARVALHO CAMEL	176	MATERIA TITÂNIO	92	PIGUES	126		
CARVALHO FUMÉ	176	MATRIZ CONCRETO	68	PISANO MARFIM	147		
CARVALHO MARFIM	176	MINIMUM AREIA	94	PISANO MARFIM	147		
CARVALHO MOCCA	176	MINIMUM AREIA	94	PLACE	130		
CIELO	154	MINIMUM CARBONO	97	PLACE	130		
CIMENTO	81	MINIMUM CARBONO	97	PLACE	133		
CIMENTO GRANULOS	172	MINIMUM CIMENTO	97	PLACE T-1100	130		
COSMIC	85	MINIMUM CIMENTO	97	PLACE T-3000 HEX	130		
COVE BASE PANNA	175	MINIMUM CONCRETO	94	PLATINA	172		
CRONOS	144	MINIMUM CONCRETO	94	PULPIS BROWN	122		
CRONOS BRANCO	130	MINIMUM GRAFITE	97	PULPIS CREMA	122		
CRONOS CHUMBO	144	MINIMUM GRAFITE	97	PULPIS CREMA	122		
CRONOS MARFIM	144	MINIMUM NUDE	94	PULPIS GRAY	122		
CRYSTAL QUARTZ	154	MINIMUM NUDE	94	PULPIS T-1100 CREMA	122		
DELFO	144	MONT BLANC	134	PULPIS T-3000 HEX CREMA	122		
DELFO CHUMBO	144	MONT BLANC	134	QUARTZ AREIA	157		
DELFO MARFIM	144	MOTRIZ CINZA	164	QUARTZO	81		
DOLMEN BEGE	99	MUNARI BRANCO	105	RAVENNA MARFIM	144		
DOLMEN CINZA	99	MUNARI BRANCO	105	RESERVA NATURAL	181		
		MUNARI BRANCO	105	RESERVA NATURAL	181		

AZULEJO | WALL TILE | AZULEJO

ARGOS BRANCO	148	CUBIC WHITE	214	FORMA BRANCO	222	ÔNIX PEROLA	118
BERNINI ORO	46	CUBIC WHITE	214	FORMA BRANCO	222	ÔNIX PEROLA	118
BLOCO CONCRETO	68	CUBIC WHITE GLOSS	214	FORMA FENDI	222	ORIGAMI	217
CALACATA CUBIC	217	DIAMANTE BRANCO	218	FOSSILE	125	POENTE ARCO OFF WHITE	59
CAPTONE BRANCO	73	DIAMANTE BRANCO	218	GLASS BLUE	213	POENTE ARCO ORO	59
CAPTONE CINZA	73	DIAMANTE BRANCO	218	GLASS GRAY	213	POENTE LINHA OFF WHITE	59
COLMEIA BRANCO	217	DORICO CEDRO	148	GLASS MINT	213	POENTE LINHA ORO	59
COLMEIA CIMENTO	211	DORICO MARFIM	148	HERA MARFIM	148	POLIGON BRANCO	216
CREATIVE BLUES WHITE	222	ESCALA BRANCO	220	HERA OURO	148	PRANCHA BRANCO	75
CREATIVE JAZZ WHITE	222	ESCALA MARINHO	220	LOSANGO AMARELO	220	PRANCHA CHUMBO	75
CRISTALO	217	ESFERA BRANCO	75	LOSANGO BRANCO	220	PULPIS CREMA	122
CUBIC BLACK	214	ESFERA OFF WHITE	75	LOSANGO CINZA	220	RODIN SHADOW CORTEN	79
CUBIC BLACK	214	ESFERA VERDE	75	LOSANGO VERMELHO	220	TREVI CAMEL	52
CUBIC BLACK GLOSS	214	ESTRELA BRANCO	217	ONIX BOSSA	118	TREVI ORO	52
CUBIC JEANS	214	ESTRELA BRANCO	222	ONIX CRISTAL	121	VERTICE BEGE	220
CUBIC PEROLA	214	ESTRELA CARBONO	222	ONIX DAMA	118	ZEUS BRANCO	148

AZULEJO ARTÍSTICO | ARTISTIC TILE | AZULEJO ARTÍSTICO

ALFA AMARELO	236	BOX GOLD	226	HORIZON ROSA	236
ALFA AZUL	236	CANCUN	245	KIT DOMO LARANJA	151
ALICANTE	245	CANOVA BRANCO	54	LUMINOSA ROSA	240
ASTRON AMARELO	240	CANOVA PRETO	54	LUMINOSA VERDE	240
ASTRON AZUL	240	COLISEU LARANJA	151	MAGNETO AZUL	240
ATMOS ROSA	236	CONE BRANCO	70	MAGNETO ROSA	240
ATMOS VERDE	236	CONE BRANCO DECOR	70	MALAGA	245
AURA AZUL	236	CREATIVE DAMA GRIS	245	MUNARI SHADOW MIX BLUE	110
AURA ROSA	236	CUBE GOLD	226	PATCH BRASÍLIA SOLAR	232
AUSTRAL 1 AMARELO	236	DROP GRAY	248	PATCH ÍNDICO	234
AUSTRAL 1 ROSA	236	EROS BRANCO	153	PATCHWORK CARTAZ	247
AUSTRAL 2 AMARELO	236	EROS ROSA	153	PERSEU BRANCO	54
AUSTRAL 2 ROSA	236	ETEREO 1 ROSA	243	PERSEU PRETO	54
BAUHAUS	229	ETEREO 1 VERDE	243	PLASMA AMARELO	239
BAUHAUS MIX AMARELO	229	ETEREO 2 ROSA	243	PLASMA VERDE	239
BAUHAUS MIX AZUL	229	ETEREO 2 VERDE	243	POSTER GIZ	247
BAUHAUS MIX CINZA	229	GALILEU AMARELO	239	SIDERAL AZUL	239
BELMAR ARC	248	GALILEU VERDE	239	SIDERAL VERDE	239
BELMAR PENCIL	248	GLACIAL AZUL	239	SOLARIS 1 BRANCO	243
BELMAR WHATE	248	GLACIAL VERDE	239	SOLARIS 2 BRANCO	243
BOREAL AMARELO	243	GRAFOS BEGE	230	TETRIS GOLD	226
BOREAL AZUL	243	GRAFOS CINZA	230	TREMEZZO BRANCO	57
BOREAL BRANCO	243	GRAFOS FENDI	230	TRENTINO BRANCO	57
BOREAL ROSA	243	GRAFOS PRETO	230	URANO MARFIM	151
BOREAL VERDE	243	HORIZON AMARELO	236		

CLEANTEC

CLEAN ÁTRIA - NA	205	CLEANTEC BARCELONA MARFIM NA	196	CLEAN YUNA BRANCO - AC	205
CLEAN DITÚI - NA	205	CLEANTEC JUPITER CHUMBO AC	199	CLEAN YUNA CIMENTO - AC	204
CLEAN HÁRPIA - NA	205	CLEANTEC MATERIA CALCÁRIO - NA	200	CLEAN YUNA CIMENTO - AC	205
CLEAN KRAZ BRANCO - AC BR	203	CLEANTEC MATERIA CALCÁRIO - NA	201	CLEAN YUNA CONCRETO - AC	204
CLEAN KRAZ BRANCO - AC BR	203	CLEANTEC MATERIA CARBONO - NA	200	CLEAN YUNA CONCRETO - AC	205
CLEAN OPUS BRANCO - AC	206	CLEANTEC MATERIA CARBONO - NA	201	CLEAN YUNA GREIGE - AC	204
CLEAN OPUS CIMENTO - AC	207	CLEANTEC MATERIA GRAFITE - NA	200	CLEAN YUNA MARFIM - AC	204
CLEAN OPUS CONCRETO - AC	207	CLEANTEC MATERIA GRAFITE - NA	201		
CLEAN OPUS MARFIM - AC	206	CLEANTEC MINIMUM AREIA - NA	198		
CLEAN PACÍFICO - AC	203	CLEANTEC MINIMUM CIMENTO - NA	198		
CLEANTEC ATENA MARFIM AC	196	CLEANTEC STATE CEMENT NA	198		
CLEANTEC ATENA MARFIM AC	196	CLEAN YUNA BRANCO - AC	204		

SUBWAYTILE

LINEAR BONE	257	LINEAR PURPLE	257	METRÔ GREY	253
LINEAR DOVE	257	LINEAR ROSE	257	METRÔ WHITE	253
LINEAR LIGHT GRAY	257	LINEAR WHITE	257		
LINEAR MIDNIGHT BLUE	257	METRÔ BLACK	253		

PISCINA E FACHADAS | POOL AND FACADES | PISCINA Y FACHADAS

ARDOSIA BLACK MESH	268	TAQUARI C	263
AZUL CÉU ONDA	261	VERDE ÁGUA ONDA	261
AZUL LAGUNA	263	VERDE JADE ONDA	261
AZUL MAR ONDA	261	VERDE MUSGO ONDA	261
AZUL PETRÓLEO ONDA	261		
BORDA - BREA CIMENTO	102		
BORDA - MINIMUM AREIA, CIMENTO E NUDE	95		
BORDA - MUNARI BRANCO			
MUNARI CIMENTO E MUNARI MARFIM	104		
BORDA - PALLADIO CINZA	100		
BORDA - RESERVA NATURAL	181		
BRANCO PISCINA	263		
COR 1900	263		
FUJI BLACK MESH	268		
FUJI WHITE MESH	268		
GALERIA AMAZONIA	271		
GALERIA BRANCO	271		
GALERIA CHUMBO	271		
GALERIA JADE	271		
GALERIA MARFIM	271		
GALERIA MARINHO	271		
GALERIA PRETO	271		
JAVA LAGO MESH	268		
JAVA MAR MESH	268		
NORONHA ÁGUA MESH	267		
NORONHA JADE MESH	267		
NORONHA MAR MESH	267		
NORONHA SAFIRA MESH	267		
NORONHA VERDE MESH	267		
OXY BLUE MESH	264		
OXY CORTEN MESH	264		
OXY GREY MESH	264		
TAQUARI A	263		
TAQUARI B	263		

LANÇAMENTOS 2022

2022 RELEASES | LANZAMIENTO 2022

PORCELANATO XL | XL PORCELAIN TILES | PORCELANATO XL

APUAN CINZA	16
NUVOLA OFF WHITE	14
UNIQUE BRANCO	14

TECXTONE

MICRON BEGE	38
MICRON BRANCO	36
MICRON CINZA	36
MICRON CORAL	38
MICRON PRETO	36
MICRON VERDE	38
MICRON ZINCO	36
PARK CAMEL	30
VONDEL MARFIM	30

PORCELANATO | PORCELAIN TILE | PORCELANATO

BALI CAMEL	179
BALI DECK CAMEL	179
BERNINI ORO	46
BERNINI ORO	46
BOLZANO ORO	46
CALIZA CINZA	50
CALIZA OFF WHITE	50
ISEO MARFIM	140
MANILA CINZA	61
MANILA MARFIM	61
NAVONA ORO	46
NERO MARQUINA	62
SEQUOIA MEL	179
TANZANIA CANELA	179
VALENCIANO GRIS	49
VALENCIANO MARRÓN	49

AZULEJO | WALL TILE | AZULEJO

ARGOS BRANCO	148
BERNINI ORO	46
POENTE ARCO OFF WHITE	59
POENTE ARCO ORO	59
POENTE LINHA OFF WHITE	59
POENTE LINHA ORO	59
TREVI CAMEL	52
TREVI ORO	52

AZULEJO ARTÍSTICO | ARTISTIC TILE | AZULEJO ARTÍSTICO

BAUHAUS MIX AMARELO	229
BAUHAUS MIX AZUL	229
BAUHAUS MIX CINZA	229
BELMAR ARC	248
BELMAR PENCIL	248
CANOVA BRANCO	54
CANOVA PRETO	54
DROP GRAY	248
PERSEU BRANCO	54
PERSEU PRETO	54
TREMEZZO BRANCO	57
TRENTINO BRANCO	57

PRODUTOS PRODUZIDOS NA BAHIA

PRODUCTS MANUFACTURED IN BAHIA STATE | PRODUCTOS PRODUCIDOS EN BAHIA

PORCELANATO | PORCELAIN TILE | PORCELANATO

AMAZÔNIA AMÊNDOA	183	MUNARI BRANCO	105
AMAZÔNIA CANELA	183	MUNARI BRANCO	105
ARTEMIS	144	MUNARI BRANCO	105
ÁRTICO ALPE	170	MUNARI CIMENTO	106
ATENA	143	MUNARI CIMENTO	106
ATENA MARFIM	142	MUNARI CIMENTO	106
ATENA MARFIM	142	MUNARI CONCRETO	108
ATLANTIS BIANCO	170	MUNARI CONCRETO	108
BALI CAMEL	179	MUNARI MARFIM	106
BALI DECK CAMEL	179	ONIX CRISTAL	121
BELMAR WHITE	248	ONIX CRISTAL	121
BERNINI ORO	46	PARQUET CARAMELO	191
BOSCO AMÊNDOA	185	PEDRA BAHIA GELO	157
BOSCO CAMEL	185	PISANO MARFIM	147
BOSCO MEL	185	PLACE	130
CALIZA CINZA	50	PULPIS BROWN	122
CALIZA OFF WHITE	50	PULPIS CREMA	122
CRONOS	144	PULPIS GRAY	122
DELFOIS	144	RESERVA NATURAL	181
EVORA DECK CANELA	191	SAFARI FLUMÉ	188
IRON	79	SAFARI GLACIER	188
JUPITER	143	SAVANA CANELA	187
JUPITER CHUMBO	142	SAVANA FUMÉ	187
MATERIA	89	SEQUOIA MEL	179
MINIMUM AREIA	94	TANZÂNIA CANELA	179
MONT BLANC	134		

AZULEJO | WALL TILE | AZULEJO

BERNINI ORO	46	CUBIC WHITE	214	ESCALA MARINHO	220
TREVI ORO	52	CUBIC BLACK	214	LOSANGO AMARELO	220
TREVI CAMEL	52	ESTRELA BRANCO	217	VERTICE BEGE	220
DORICO MARFIM	148	CALCATA CUBIC	217	LOSANGO VERMELHO	220
DORICO CEDRO	148	COLMEIA BRANCO	217	CREATIVE BLUES WHITE	222
ZEUS BRANCO	148	CRISTALO	217	FORMA BRANCO	222
ARGOS BRANCO	148	ORIGAMI	217	CREATIVE JAZZ WHITE	222
DORICO	148	DIAMANTE BRANCO	218	ESTRELA BRANCO	222
ZEUS	148	LOSANGO BRANCO	220	FORMA FENDI	222
HERA	148	ESCALA BRANCO	220	ESTRELA CARBONO	222
COLMEIA CIMENTO	211	LOSANGO CINZA	220		

PISCINA E FACHADAS | POOL AND FACADES | PISCINA Y FACHADAS

BORDA - MINIMUM AREIA, CIMENTO E NUDE	95
BORDA - PALLADIO CINZA	100
BORDA - BRERA CIMENTO	102
BORDA - MUNARI BRANCO, MUNARI CIMENTO E MUNARI MARFIM	104
BORDA - RESERVA NATURAL	181
OXY BLUE MESH	264
OXY GREY MESH	264
OXY CORTEN MESH	264
NORONHA AGUA MESH	267
NORONHA JADE MESH	267
NORONHA SAFIRA MESH	267
NORONHA MAR MESH	267
FIJI WHITE MESH	268
ARDOSIA BLACK MESH	268
JAVA MAR MESH	268
FIJI BLACK MESH	268
JAVA LAGO MESH	268
GALERIA BRANCO	271
GALERIA JADE	271
GALERIA PRETO	271
GALERIA MARFIM	271
GALERIA AMAZÔNIA	271
GALERIA CHUMBO	271
GALERIA MARINHO	271

INFORMAÇÕES ELIANE

INFORMATION | INFORMACIÓN

Declaração de Resistência Química | Declaration Chemical Resistance | Declaración de Resistencia Química

Informações sobre Declaração de Resistência Química acesse o link: eliane.com/drq ou diretamente pelo QRcode:

Informations about Declaration Chemical Resistance access the link: eliane.com/drq or directly by QRcode:

Información sobre Declaración de Resistencia Química visita o link: eliane.com/drq o directamente por el QRcode:



Embalagem | Packing | Embalaje

Para informações da embalagem, acesse o link: eliane.com/packing-list ou diretamente pelo QRcode:

For packaging Information, access the link: eliane.com/packing-list or directly via the QRcode:

Información sobre Embalaje visita o link: eliane.com/packing-list o directamente por el QRcode:



Manual de Uso | Use and Operation | Manual de Utilización

Faça o download do Manual de Uso pelo link: eliane.com/manual-de-uso ou diretamente pelo QRcode:

Download the User Manual through the link: eliane.com/manual-de-uso or directly via the QRcode:

Descargar Manual de Utilización visita o link: eliane.com/manual-de-uso o directamente por el QRcode:



Site Eliane Revestimentos

Faça o download deste catálogo e de outros materiais pelo link: eliane.com/downloads ou diretamente pelo QRcode:

Download this catalog and other materials through the link: eliane.com/downloads or directly via the QRcode:

Descargue este catálogo y otros materiales visita o link: eliane.com/downloads o directamente por el QRcode:



PRODUTOS PRODUZIDOS EM SANTA CATARINA E POSSUI ESTOQUE NA BAHIA.

Acesse o link: eliane.com/cdba ou diretamente pelo QRcode:

Product produced in Santa Catarina, but has stock in Bahia.

Access the link: eliane.com/cdba or directly by QRcode:

El producto se produce en Santa Catarina, pero tiene acción en Bahía.

Visita o link: eliane.com/cdba o directamente por el QRcode:



ELIANE MATRIZ

Rua Maximiliano Gaidzinski, 245
88845-000 . Cocal do Sul . SC . Brasil
+55 (48) 3447 7777

ELIANE NORDESTE

Avenida Industrial Urbana, 495
42802-570 . Bairro Industrial . Camaçari . BA . Brasil
+55 (71) 3493 4242

ELIANE SÃO PAULO

Av. Brasil, 526 . Jardim América
São Paulo . SP . CEP: 01430-000
+55 (11) 2122 7272

ELIANE CERAMIC TILES

2075 McDaniel Dr. Suite 110
Carrollton, 75006 . Texas . U.S.A
+1 (972) 4817854

SALAS DE ESPECIFICAÇÃO

BELÉM

Rua Municipalidade, 985 – TV Wandenkolk
e Dom Coelho, Condomínio Edifício Mirai
Office, Sala 512 – CEP 66053-180
Umarizal – Belém – PA
+55 (91) 9 9914-8638

CURITIBA

Rua Desembargador Motta, 1499 –
Condomínio Edifício Terra De Santa
Cruz, Apto 206 – CEP 800250-060
Centro . Curitiba – PR
+55 (41) 9 9243-4820

RECIFE

Av Conselheiro Aguiar, 1748 - Sala 1108 / Edf. Empresarial
Ítalo Brasil Renda - Bairro Boa Viagem - Recife/PE
Cep: 51.111-010
+55 (81) 9 9891-1717

BELO HORIZONTE

Rua Fernandes Tourinho, 929 – Edifício
Libertas – Sala 702 – CEP 30112-000 – Lourdes
Belo Horizonte – MG
+55 (31) 9 9919-3995

FLORIANÓPOLIS

Rua Santa Luzia, 100 – Edifício The Place
Office, Salas 303 e 304
CEP 88036-540 – Trindade
Florianópolis – SC
+55 (47) 9 9156-2525

RIO DE JANEIRO

Av das americas 500, bl 09, sala 302, Barra da Tijuca
Rio de Janeiro – RJ
+55 (21) 9 8141-6841

BRASÍLIA

Smas Trecho 3, S/N – Conjunto 3, Bloco A
Sala 7 – CEP 71215-300 – Guarã
Brasília – DF
+55 (62) 9 8183-8171

GOIÂNIA

Av. C 208, S/N – Esquina C/ Rua 131 – A, QS 262 A, LT 13
CEP 74255-070 – Jardim América
Goiânia – GO
+55 (62) 9 8183-8171

SALVADOR

Alameda Salvador, 1057 – Edifício Salvador
Shopping Business – Torre América, Sala 1710
CEP 41820-790 – Caminho Das Árvores
Salvador – BA
+55 (71) 9 9213-1581

CUIABÁ

Av. Carmindo De Campos, 1887, Edifício
Cuiabá Casa, 768 – Sala 10
CEP 78070-100 – Jardim Petrópolis
Cuiabá – MT
+55 (65) 9 9972-8491

PORTO ALEGRE

Rua Furriel Luiz Antônio Vargas, 380
Edifício Nova Era, Sala 211 e 213
CEP 90470-130 – Boa Vista –
Porto Alegre – RS
+55 (51) 9 9633-2943

SAC: 4004 2971 Capitais
0300 789 7771 Demais localidades
sac@eliane.com

eliane



lianerevestimentos | eliane.com